



સંક્ષિપ્ત અંદાજપત્ર

ગુજરાત રાજ્ય

૨૦૦૭-૨૦૦૮

પૃથક્કરણીય સારાંશ

અર્થશાસ્ત્ર અને આંકડાશાસ્ત્ર નિયામકની કચેરી
ગુજરાત રાજ્ય
ગાંધીનગર

અંદાજપત્ર પ્રકાશન નં. ૩૧



સંક્ષિપ્ત અંદાજપત્ર

ગુજરાત રાજ્ય

૨૦૦૭-૨૦૦૮

પૃથક્કરણીય સારાંશ

અર્થશાસ્ત્ર અને આંકડાશાસ્ત્ર નિયામકની કચેરી

ગુજરાત રાજ્ય

ગાંધીનગર

ફેબ્રુઆરી - ૨૦૦૭

અનુક્રમણિકા

અ.નં.	પત્રકની વિગત	પાના નં.
૧	અંદાજપત્રની સામાન્ય સ્થિતિ	૫
૨	મહેસૂલી હિસાબ ખાતેની આવક	૧૧
૩	મૂડી હિસાબ ખાતેની આવક	૧૭
૪	મહેસૂલી હિસાબ ખાતેનું ખર્ચ	૧૮
૫	મૂડી હિસાબ ખાતેનું ખર્ચ	૨૦
૬	મહેસૂલી અને મૂડી વિકાસલક્ષી સામે બિનવિકાસલક્ષી ખર્ચ	૨૨
૭	મુખ્ય સદરવાર અને યોજનાવાર - જોગવાઈ અને ખર્ચ	૨૫
૮	વિભાગવાર બાકી જામીનગીરીઓ	૨૯

રાજ્ય સરકારની આવકના અંદાજો, ૨૦૦૭-૦૮

આવક	રૂા. કરોડમાં
જાહેર ફેવું	૧૦૧૫૯.૮૬
કરવેરા સિવાયની આવક, અન્ય આવક સહિત	૭૮૦૯.૩૦
વેચાણવેરો અને મૂલ્ય વર્ધિત કર (વેટ)	૧૫૦૮૦.૦૦
વેચાણ વેરો અને મૂલ્ય વર્ધિત કર (વેટ) સિવાયના અન્ય વેરા	૫૭૮૭.૫૨
કેન્દ્રીય કરવેરામાં હિસ્સો	૪૨૮૭.૪૦
ઘોન અને પેશગીની વસુલાત (અન્ય આવક સહિત)	૨૭૪.૨૬
કુલ	૪૩૩૫૮.૩૪

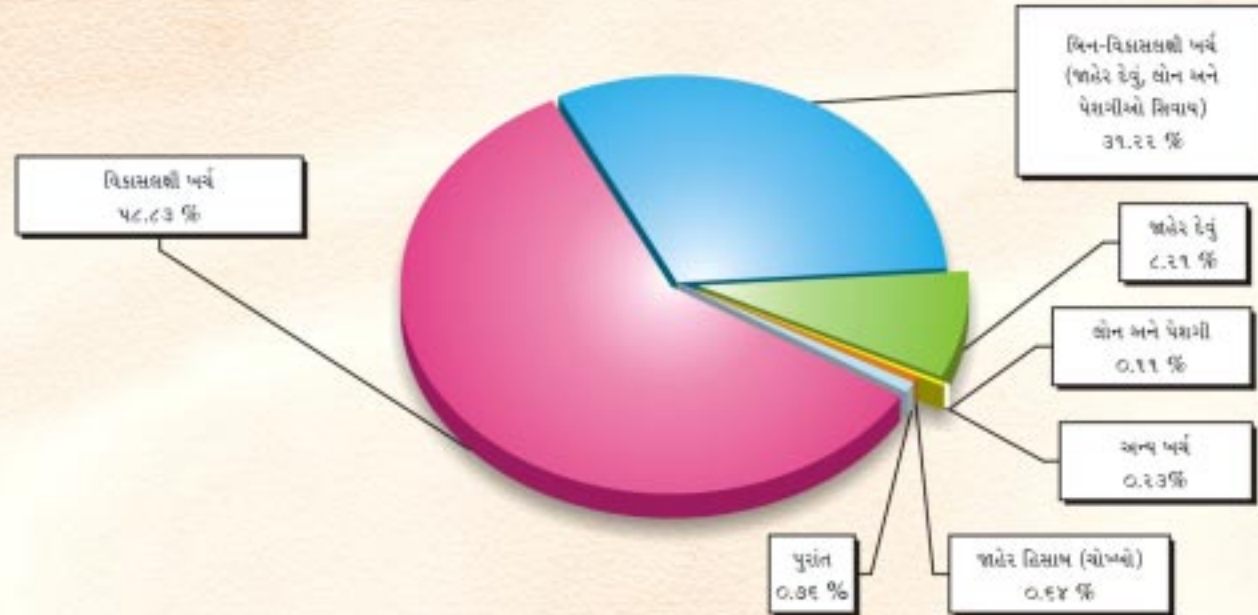
રૂપિયો ક્યાંથી આવશે



રાજ્ય સરકારના ખર્ચના અંદાજો, ૨૦૦૭-૦૮

ખાખત	રૂ. કરોડમાં
વિકાસલક્ષી ખર્ચ	૨૫૫૦૮.૭૫
બિન-વિકાસલક્ષી ખર્ચ (જાહેર ટેવું, લોન અને પેશગીઓ સિવાય)	૧૩૫૭૪.૨૮
જાહેર ટેવું	૩૫૬૧.૦૯
લોન અને પેશગી	૪૯.૨૮
અન્ય ખર્ચ	૧૦૦.૩૬
જાહેર સિસાખ (ચોખ્ખો)	૨૭૫.૦૦
પુરોંત	૩૨૯.૫૮
કુલ	૪૩૩૫૮.૩૪

રૂપિયો ક્યાં જશે



૧. અંદાજપત્રની સામાન્ય સ્થિતિ

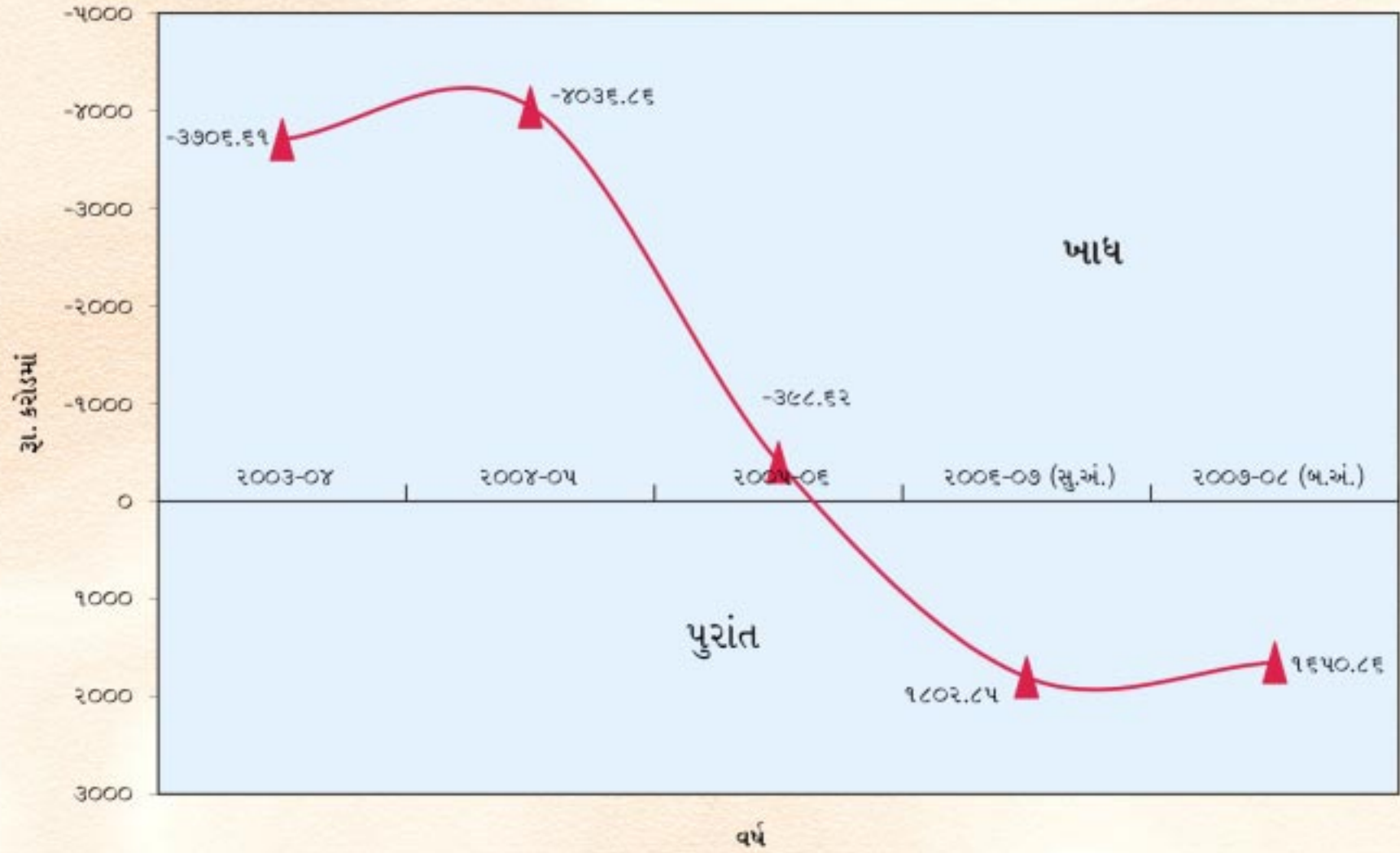
૧. અંદાજપત્રની સામાન્ય સ્થિતિ

(રૂ. કરોડમાં)

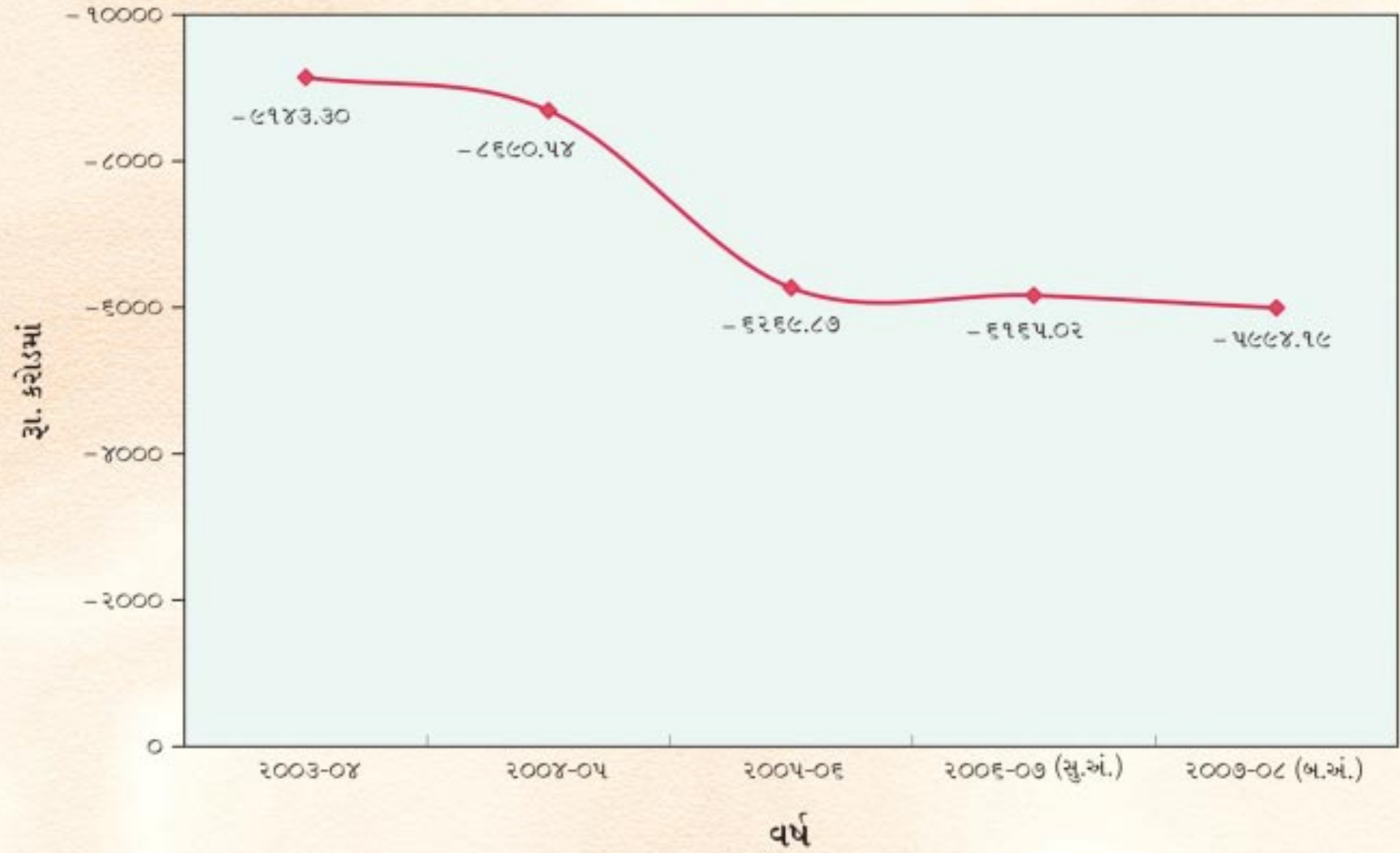
અ.નં.	વિગત	૨૦૦૩-૦૪	૨૦૦૪-૦૫	૨૦૦૫-૦૬	૨૦૦૬-૦૭ સુધારેલ અંદાજ	૨૦૦૭-૦૮ બજેટ અંદાજ
૧	૨	૩	૪	૫	૬	૭
૧	મહેસૂલી હિસાબ					
	(અ) મહેસૂલી આવક	૧૮૨૪૭.૫૨	૨૦૨૬૪.૯૪	૨૫૦૬૬.૮૭	૩૦૪૫૯.૯૨	૩૨૯૬૪.૨૨
	(બ) મહેસૂલી ખર્ચ	૨૧૯૫૪.૧૩	૨૪૩૦૧.૮૦	૨૫૪૬૫.૪૯	૨૮૬૫૭.૦૭	૩૧૩૧૩.૩૬
	(ક) મહેસૂલી પુરાંત (+) અથવા ખાધ (-)	(-) ૩૭૦૬.૬૧	(-) ૪૦૩૬.૮૬	(-) ૩૯૮.૬૨	૧૮૦૨.૮૫	૧૬૫૦.૮૬
૨	મૂડી હિસાબ					
	(અ) મૂડી આવક	૨૨૩૬૮.૪૧	૧૬૫૮૭.૧૦	૧૨૪૫૪.૮૧	૮૮૮૨.૨૬	૧૦૩૯૪.૧૨
	(બ) મૂડી ખર્ચ	૧૮૧૯૨.૭૪	૧૩૭૨૭.૩૪	૮૭૯૧.૨૮	૧૦૧૮૧.૩૮	૧૧૪૪૦.૪૦
	(ક) મૂડી પુરાંત (+) અથવા ખાધ (-)	૪૧૭૫.૬૭	૨૮૫૯.૭૬	૩૬૬૩.૫૩	(-) ૧૨૯૯.૧૨	(-) ૧૦૪૬.૨૮
	એકત્રિત ફંડમાં પુરાંત (+) અથવા ખાધ (-)	૪૬૯.૦૬	(-) ૧૧૭૭.૧૦	૩૨૬૪.૯૧	૫૦૩.૭૩	૬૦૪.૫૮
૩	આકસ્મિક ફંડ (ચોખ્ખું)	(-) ૮૧.૦૪	૮૫.૪૮	(-) ૬૮.૮૫	-	-
૪	જાહેર હિસાબ (ચોખ્ખો)	(-) ૩૮૮.૨૫	૧૧૬૦.૯૮	(-) ૩૧૦૮.૪૫	(-) ૩૫૦.૦૦	(-) ૨૭૫.૦૦
	એકંદર પુરાંત (+) અથવા ખાધ (-)	(-) ૦.૨૩	૬૯.૩૬	૮૭.૬૧	૧૫૩.૭૩	૩૨૯.૫૮
૫	વિત્ત ખાધ	(-) ૯૧૪૩.૩૦	(-) ૮૬૯૦.૫૪	(-) ૬૨૬૯.૮૭	(-) ૬૧૬૫.૦૨	(-) ૫૯૯૪.૧૯

મહેસુલી ખાધ / પુરાંત

ખાધ



વિત્ત ખાધ



૨. મહેસૂલી હિસાબ ખાતેની આવક

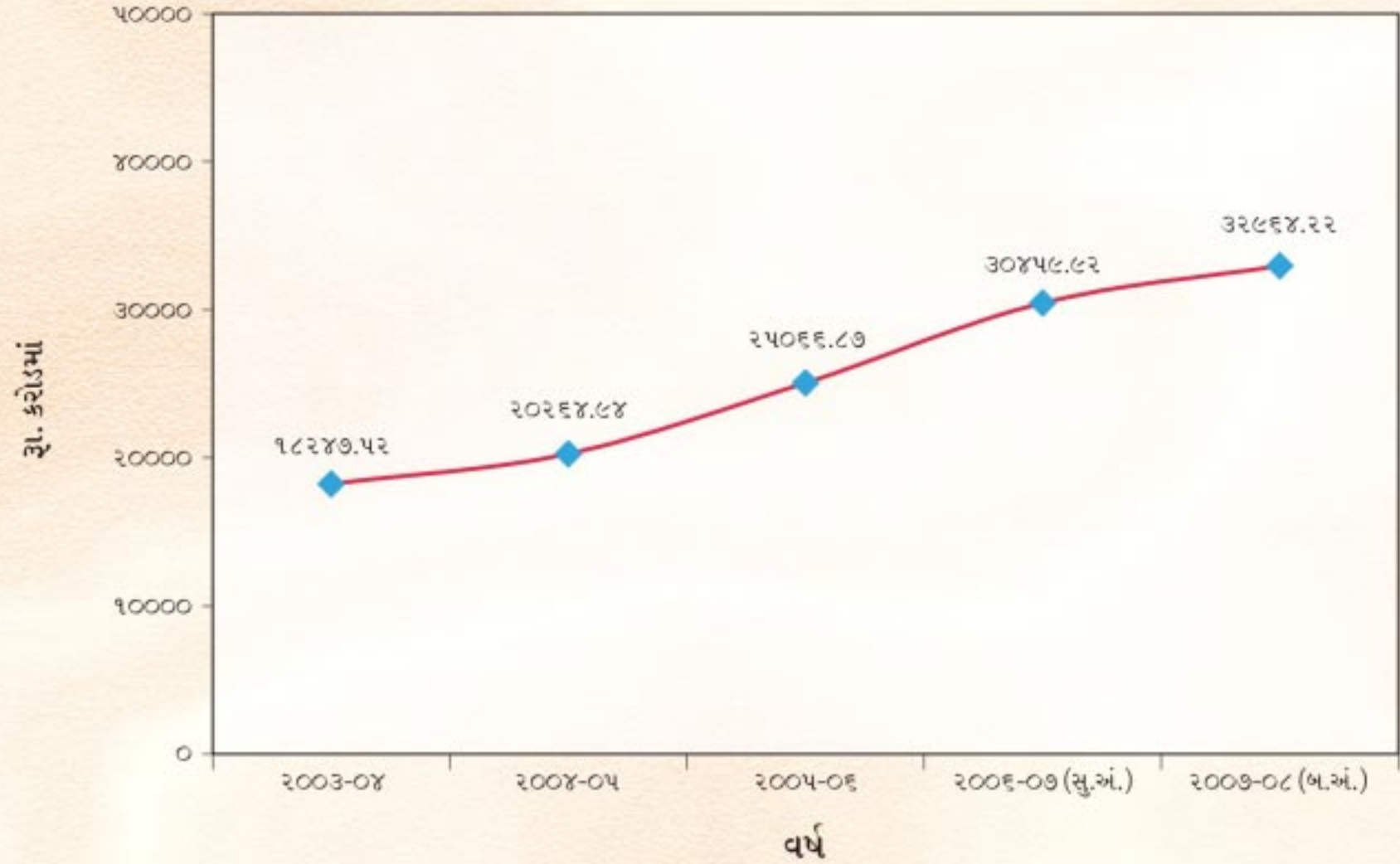
૨. મહેસૂલી હિસાબ ખાતેની આવક

(રૂ. કરોડમાં)

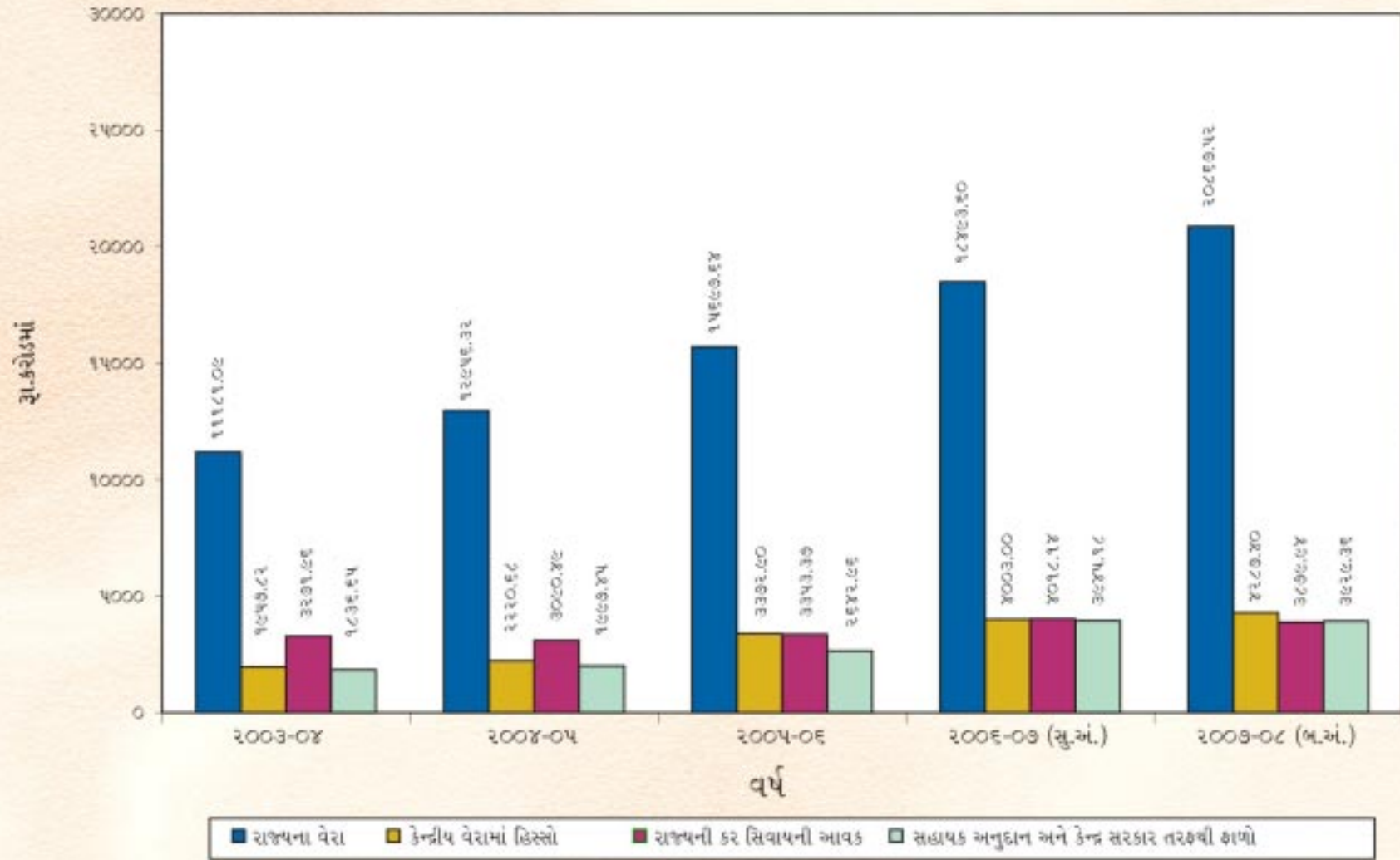
અ.નં.	વિગત	૨૦૦૩-૦૪	૨૦૦૪-૦૫	૨૦૦૫-૦૬	૨૦૦૬-૦૭ સુધારેલ અંદાજ	૨૦૦૭-૦૮ બજેટ અંદાજ
૧	૨	૩	૪	૫	૬	૭
૧	કરની આવક					
	(અ) કેન્દ્રીય કરવેરાનો હિસ્સો	૧૯૫૭.૮૨	૨૨૨૦.૬૮	૩૩૭૨.૯૦	૪૦૦૩.૦૦	૪૨૮૭.૪૦
	૧ નિગમ કર	૫૨૭.૭૮	૬૩૧.૬૫	૯૩૧.૧૪	૯૩૭.૮૫	૯૮૫.૨૫
	૨ આવક વેરો નિગમ કર સિવાય	૩૨૦.૬૫	૪૦૬.૬૪	૬૫૬.૩૮	૬૦૩.૫૦	૬૫૬.૫૫
	૩ સંપત્તિ વેરો	૦.૪૭	૧.૩૮	૧.૮૪	૧૯૭.૫૦	૨૪૪.૫૦
	૪ સીમા કર	૪૧૯.૨૪	૪૪૫.૭૨	૬૫૭.૪૬	૭૪૪.૦૦	૭૯૧.૫૦
	૫ કેન્દ્રીય આબકારી જકાત	૬૧૬.૩૯	૬૧૭.૩૪	૮૭૭.૩૯	૧૧૫૭.૬૫	૧૧૮૫.૦૪
	૬ સેવા કર	૭૩.૨૯	૧૧૭.૯૫	૨૪૮.૬૯	૩૬૨.૫૦	૪૨૪.૫૬
	(બ) રાજ્યના કરવેરા	૧૧૧૮૧.૦૬	૧૨૯૫૬.૩૨	૧૫૬૯૭.૬૪	૧૮૪૬૩.૬૦	૨૦૮૬૭.૫૨
	૧ આવક અને ખર્ચ પર કર	૯૯.૫૫	૧૩૨.૭૬	૧૧૯.૩૨	૧૬૦.૦૦	૧૨૩.૦૦
	૨ જમીન મહેસૂલ	૧૨૬.૭૯	૨૩૪.૮૯	૩૮૦.૨૩	૩૦૦.૦૦	૨૬૭.૫૦
	૩ સ્ટેમ્પ અને નોંધણી	૮૨૪.૬૭	૯૬૨.૮૦	૧૧૫૩.૧૬	૧૩૦૦.૦૦	૧૪૫૦.૦૦
	૪ રાજ્ય આબકારી	૪૬.૨૫	૪૭.૦૯	૪૮.૦૬	૫૮.૫૨	૫૦.૦૦
	૫ વેચાણવેરો	૭૧૬૯.૫૮	૮૩૦૮.૬૨	૧૦૫૬૧.૩૫	૧૩૦૦૦.૦૦	૧૫૦૮૦.૦૦
	ક. કેન્દ્રીય વેચાણવેરો	૧૩૯૭.૦૦	૧૬૦૭.૪૦	૧૯૧૫.૨૧	૨૦૫૦.૦૦	૩૦૬૯.૦૫
	ખ. રાજ્ય વેચાણવેરો	૪૪૭૦.૨૮	૫૨૨૨.૮૭	૬૩૬૦.૪૮	૧૨૨૦.૦૦	૬૫૦.૦૦
	ગ. મૂલ્ય વર્ધિત કર (વેટ)	-	-	-	૯૩૩૧.૦૦	૧૦૮૬૮.૯૦
	ઘ. અન્ય	૧૩૦૨.૩૦	૧૪૭૮.૩૫	૨૨૮૫.૬૬	૩૯૯.૦૦	૪૯૨.૦૫
	૬ વાહનો પર કર	૯૩૬.૩૯	૧૦૬૦.૯૩	૧૧૫૩.૯૭	૧૨૦૦.૦૦	૧૨૮૪.૦૦
	૭ માલ અને ઉતારૂઓ પર કર	૧૭૧.૭૯	૧૬૦.૧૧	૧૫૬.૩૦	૨૦૮.૪૩	૨૨૩.૦૨
	૮ વિજળી પર વેરો	૧૫૯૨.૧૯	૧૮૨૯.૦૭	૧૮૯૯.૬૮	૨૦૦૦.૦૦	૨૧૪૦.૦૦
	૯ મનોરંજન કર	૪૧.૩૮	૫૧.૧૯	૪૪.૨૪	૬૬.૦૦	૩૫.૦૦
	૧૦ અન્ય કર અને વેરા	૧૭૨.૫૦	૧૬૮.૮૬	૧૮૧.૩૩	૨૦૦.૬૫	૨૧૫.૦૦
	કુલ - ૧ (અ + બ)	૧૩૧૩૮.૯૧	૧૫૧૭૭.૦૦	૧૯૦૭૦.૫૪	૨૨૪૬૬.૬૦	૨૫૧૫૪.૯૨
૨	રાજ્યની કર સિવાયની આવક	૩૨૭૧.૯૬	૩૦૯૦.૪૯	૩૩૫૩.૩૭	૪૦૧૮.૧૪	૩૮૭૯.૯૪
૩	સહાયક અનુદાન અને કેન્દ્ર સરકાર તરફથી ફાળો	૧૮૩૬.૬૫	૧૯૯૭.૪૫	૨૬૪૨.૯૬	૩૯૪૫.૧૮	૩૯૨૯.૩૬
	એકંદરે કુલ (૧ + ૨ + ૩)	૧૮૨૪૭.૫૨	૨૦૨૬૪.૯૪	૨૫૦૬૬.૮૭	૩૦૪૫૯.૯૨	૩૨૯૬૪.૨૨

નોંધ : વેટ ૧લી એપ્રિલ, ૨૦૦૬થી અમલમાં આવેલ છે.

કુલ મહેસૂલી હિસાબ ખાતેની આવક



મહેસૂલી હિસાબ ખાતેની ઘટકોવાર આવક



૩. મૂડી હિસાબ ખાતેની આવક

(રૂ. કરોડમાં)

અ.નં.	વિગત	૨૦૦૩-૦૪	૨૦૦૪-૦૫	૨૦૦૫-૦૬	૨૦૦૬-૦૭ સુધારેલ અંદાજ	૨૦૦૭-૦૮ બજેટ અંદાજ
૧	૨	૩	૪	૫	૬	૭
૧	ખહેર દેવું	૨૨૧૬૮.૮૬	૧૬૪૦૧.૦૦	૧૦૬૬૩.૧૮	૮૦૪૪.૯૦	૧૦૧૫૯.૮૬
	(અ) રાજ્ય સરકારનું આંતરિક દેવું	૧૨૦૦૩.૭૦	૧૧૪૬૭.૯૨	૯૯૪૦.૯૦	૭૨૮૯.૩૨	૮૭૩૮.૮૧
	(બ) કેન્દ્ર સરકાર તરફથી લોન અને પેશગીઓ	૩૦૦૪.૦૫	૧૮૧૮.૧૨	૭૨૨.૨૮	૭૫૫.૫૮	૪૨૧.૦૫
	(ક) સાધનોપાય પેશગી	૭૧૬૧.૧૧	૩૧૧૪.૯૬	૦.૦૦	૦.૦૦	૧૦૦૦.૦૦
૨	લોન અને પેશગીઓની વસુલાત	૧૮૧.૬૦	૧૮૦.૨૦	૧૭૮૩.૬૯	૮૩૫.૯૫	૨૩૪.૨૫
૩	સહાયક અનુદાન અને કેન્દ્ર સરકાર તરફથી ફાળો	૧૭.૯૫	૫.૯૦	૭.૯૪	૧.૪૧	૦.૦૧
	એકંદરે કુલ (૧+૨+૩)	૨૨૩૬૮.૪૧	૧૬૫૮૭.૧૦	૧૨૪૫૪.૮૧	૮૮૮૨.૨૬	૧૦૩૯૪.૧૨

૪. મહેસૂલી હિસાબ ખાતેનું ખર્ચ

(રૂ. કરોડમાં)

અ.નં.	વિગત	૨૦૦૩-૦૪	૨૦૦૪-૦૫	૨૦૦૫-૦૬	૨૦૦૬-૦૭ સુધારેલ અંદાજ	૨૦૦૭-૦૮ બજેટ અંદાજ
૧	૨	૩	૪	૫	૬	૭
૧	વિકાસલક્ષી ખર્ચ					
	(અ) સામાજિક સેવાઓ	૭૦૭૫.૬૭	૭૮૫૦.૯૩	૮૨૭૨.૮૭	૧૦૦૫૧.૦૧	૧૦૧૨૧.૩૨
	૧ શિક્ષણ, રમત ગમત, કલા અને સંસ્કૃતિ	૩૬૮૩.૪૧	૩૯૯૦.૧૧	૪૧૬૨.૦૨	૪૪૮૩.૩૮	૪૭૮૩.૧૦
	૨ આરોગ્ય અને પરિવાર કલ્યાણ	૮૭૮.૧૩	૯૪૪.૫૮	૧૦૪૨.૮૬	૧૦૬૦.૩૭	૧૧૮૧.૩૨
	૩ પાણી પુરવઠો, સ્વચ્છતા, આવાસન અને શહેરી વિકાસ	૯૮૮.૩૨	૧૨૨૦.૮૧	૧૦૦૭.૩૭	૧૯૪૨.૮૪	૨૧૩૮.૪૫
	૪ માહિતી અને પ્રસારણ	૨૭.૩૯	૨૨.૮૬	૨૪.૮૬	૨૮.૯૫	૩૧.૭૫
	૫ અનુસૂચિત જાતિઓ, અનુસૂચિત આદિજાતિઓ અને અન્ય પછાત વર્ગોનું કલ્યાણ	૫૦૨.૬૩	૬૩૦.૦૨	૬૭૦.૩૭	૭૧૨.૮૬	૭૪૩.૯૩
	૬ શ્રમ અને મજૂર કલ્યાણ	૧૨૦.૫૮	૧૨૦.૧૮	૧૩૩.૯૯	૧૫૬.૦૬	૧૮૩.૬૬
	૭ સમાજ કલ્યાણ અને પોષણ	૮૫૫.૦૩	૮૯૯.૨૬	૧૧૮૮.૪૫	૧૬૩૫.૩૭	૧૦૨૬.૯૩
	૮ અન્ય	૨૦.૧૮	૨૩.૧૧	૪૨.૯૫	૩૧.૧૮	૩૨.૧૮
	(બ) આર્થિક સેવાઓ	૫૬૦૪.૪૯	૬૩૫૩.૫૪	૫૮૭૬.૧૯	૬૭૬૨.૯૫	૭૬૦૯.૫૯
	૧ કૃષિ અને સંલગ્ન પ્રવૃત્તિઓ	૭૪૬.૪૯	૯૩૬.૧૬	૯૧૭.૨૪	૧૦૩૨.૯૪	૧૨૬૫.૧૨
	૨ ગ્રામીણ વિકાસ	૬૦૬.૩૦	૮૦૮.૧૮	૭૮૭.૨૧	૧૦૮૮.૮૬	૧૦૬૩.૭૮
	૩ ખાસ વિસ્તાર કાર્યક્રમો	૨૭.૬૧	૩૦.૬૪	૨૮.૨૬	૨૯.૩૩	૨૯.૪૧
	૪ સિંચાઈ અને પૂર નિયંત્રણ	૩૭૦.૧૯	૩૭૫.૪૭	૩૭૨.૪૨	૫૧૮.૧૯	૪૭૨.૯૫
	૫ ઉર્જા	૨૫૬૧.૭૩	૨૬૨૩.૦૯	૨૦૭૩.૫૨	૨૦૨૭.૬૪	૨૨૬૯.૪૩
	૬ ઉદ્યોગ અને ખનિજ	૧૮૨.૭૬	૨૩૨.૪૭	૨૩૧.૨૮	૨૮૭.૮૯	૪૫૦.૬૯
	૭ પરિવહન	૭૬૫.૩૯	૯૫૭.૦૮	૧૦૯૨.૯૯	૧૨૧૧.૬૫	૧૪૫૪.૯૬
	૮ સંચાર	૦.૦૧	૦.૦૨	૦.૦૦	૦.૦૦	૦.૦૦
	૯ વિજ્ઞાન, પ્રૌદ્યોગિકી અને પર્યાવરણ	૨૮.૩૭	૫૦.૪૫	૪૫.૬૫	૪૨.૩૦	૩૧.૩૫
	૧૦ સામાન્ય આર્થિક સેવાઓ	૩૧૫.૬૪	૩૩૯.૯૮	૩૨૭.૬૨	૫૨૪.૧૫	૫૭૧.૯૦
	કુલ - ૧	૧૩૧૦૭.૭૮	૧૨૬૮૦.૧૬	૧૪૧૪૯.૦૬	૧૬૮૧૩.૯૬	૧૭૭૩૦.૯૧

(ચાલુ)

૪. મહેસૂલી હિસાબ ખાતેનું ખર્ચ (પૂર્ણ)

(રૂા. કરોડમાં)

અ.નં.	વિગત	૨૦૦૩-૦૪	૨૦૦૪-૦૫	૨૦૦૫-૦૬	૨૦૦૬-૦૭ સુધારેલ અંદાજ	૨૦૦૭-૦૮ બજેટ અંદાજ
૧	૨	૩	૪	૫	૬	૭
૨	બિન વિકાસલક્ષી ખર્ચ					
	સામાન્ય સેવાઓ					
	(ક) ઓર્ગન્સ ઓફ સ્ટેટ	૧૬૪.૯૯	૨૧૮.૯૯	૧૮૦.૩૩	૨૧૧.૬૫	૨૫૯.૩૪
	(ખ) વિલિય સેવાઓ	૧૫૭.૮૧	૧૬૨.૪૦	૧૮૩.૦૨	૧૯૯.૦૪	૧૯૦.૪૬
	(ગ) વહીવટી સેવાઓ	૧૧૨૫.૧૨	૧૧૬૫.૧૪	૧૨૦૬.૧૭	૧૨૮૩.૩૩	૧૩૪૦.૭૨
	(ઘ) વ્યાજની ચૂકવણી	૫૭૮૭.૦૫	૬૦૭૩.૭૭	૬૧૩૫.૨૦	૬૯૪૪.૪૩	૭૭૪૫.૪૬
	(ચ) પેન્શન અને અન્ય નિવૃત્તિ લાભો	૧૭૩૩.૯૪	૧૮૯૧.૬૦	૨૧૦૧.૧૮	૨૦૯૬.૪૪	૨૩૧૪.૪૦
	(છ) દેવાના ઘટાડા અથવા નિવારવા માટે વિનિયોગ (કોન્સોલીડેટેડ સિન્કીંગ ફંડ)	૭૦.૦૦	૨૪૦.૦૦	૧૨૫૦.૦૦	૮૦૦.૦૦	૮૮૦.૦૦
	(જ) પ્રકીર્ણ સામાન્ય સેવાઓ	૧૩૫.૦૮	૨૦૨.૧૨	૧૫૨.૪૮	૧૫૪.૦૭	૭૫૧.૭૧
	- તે પૈકી બાંચઘટ્ટી ફેડણી નિધિ ખાતેથી મેળવેલ રકમ	૧૨૫.૦૦	૨૦૦.૦૦	૧૫૦.૦૪	૧૫૦.૦૦	૩૦૦.૦૦
	કુલ - ૨	૯૧૭૩.૯૯	૯૯૫૪.૦૨	૧૧૨૦૮.૩૮	૧૧૬૮૮.૯૬	૧૩૪૮૨.૦૯
૩	સહાયક અનુદાન અને ફાળો	૯૯.૯૮	૧૪૩.૩૧	૧૦૮.૦૫	૧૫૪.૧૫	૧૦૦.૩૬
	એકંદરે કુલ (૧+૨+૩)	૨૧૯૫૪.૧૩	૨૪૩૦૧.૮૦	૨૫૪૬૫.૪૯	૨૮૬૫૭.૦૭	૩૧૩૧૩.૩૬

પ. મૂડી હિસાબ ખાતેનું ખર્ચ

(રૂ. કરોડમાં)

અ.નં.	વિગત	૨૦૦૩-૦૪	૨૦૦૪-૦૫	૨૦૦૫-૦૬	૨૦૦૬-૦૭ સુધારેલ અંદાજ	૨૦૦૭-૦૮ બજેટ અંદાજ
૧	૨	૩	૪	૫	૬	૭
૧	વિકાસલક્ષી ખર્ચ					
	(અ) સામાજિક સેવાઓ	૧૨૩૬.૮૩	૧૪૫૨.૬૮	૧૮૨૨.૦૬	૧૮૯૨.૭૨	૨૧૬૮.૦૬
	૧ શિક્ષણ, રમત ગમત, કલા અને સંસ્કૃતિ	૯.૨૪	૧૧.૮૩	૧૪૭.૨૮	૨૫૮.૧૮	૩૨૬.૨૦
	૨ આરોગ્ય અને પરિવાર કલ્યાણ	૮.૫૫	૨૬.૪૯	૨૬.૪૭	૬૩.૩૦	૯૬.૨૬
	૩ પાણી પુરવઠો, સ્વચ્છતા, આવાસન અને શહેરી વિકાસ	૫૬૪.૬૭	૮૫૧.૪૧	૮૧૯.૧૦	૧૦૬૫.૪૮	૧૧૦૩.૬૩
	૪ માહિતી અને પ્રસારણ	૦.૨૮	૦.૦૭	૦.૦૦	૦.૧૧	૦.૮૦
	૫ અનુસૂચિત જાતિઓ, અનુસૂચિત આદિજાતિઓ અને અન્ય પછાત વર્ગોનું કલ્યાણ	૯.૦૪	૧૨.૫૮	૧૬.૧૩	૨૬.૫૫	૭૦.૨૦
	૬ સમાજ કલ્યાણ અને પોષણ	૬.૪૮	૦.૪૯	૫.૫૮	૮.૧૪	૯.૨૯
	૭ અન્ય	૬૩૮.૫૭	૫૪૯.૮૧	૮૦૭.૫૦	૪૭૦.૯૬	૫૬૧.૬૮
	(બ) આર્થિક સેવાઓ	૨૪૦૪.૧૦	૨૮૮૧.૮૩	૫૫૨૪.૨૩	૬૭૦૧.૧૬	૫૬૦૯.૭૮
	૧ કૃષિ અને સંલગ્ન પ્રવૃત્તિઓ	૧૮૩.૨૮	૧૧૩.૧૮	૧૬૧.૩૦	૨૨૪.૪૩	૧૮૭.૩૯
	૨ ગ્રામિણ વિકાસ	-	-	-	-	-
	૩ ખાસ વિસ્તાર કાર્યક્રમો	૧.૫૫	૧.૨૭	૦.૮૦	૦.૪૦	૦.૫૦
	૪ સિંચાઈ અને પૂર નિયંત્રણ	૧૩૪૦.૨૯	૧૭૬૫.૩૭	૨૨૫૧.૩૯	૪૦૮૩.૫૧	૩૫૨૪.૬૦
	૫ ઉર્જા	૩૦૫.૧૮	૨૪૮.૭૫	૨૦૮૩.૦૯	૧૨૫૧.૭૮	૫૪૨.૯૫
	૬ ઉદ્યોગ અને ખનિજ	૨૨.૨૩	૧૬૩.૩૮	૧૧૦.૪૪	૧૨૯.૯૪	૧૨૩.૩૭
	૭ પરિવહન	૫૧૦.૨૩	૫૩૨.૪૦	૮૪૦.૮૭	૯૧૧.૦૧	૧૦૯૧.૪૮
	૮ સંચાર	-	-	-	-	-
	૯ વિજ્ઞાન, પ્રૌદ્યોગિકી અને પર્યાવરણ	-	-	-	-	-
	૧૦ સામાન્ય આર્થિક સેવાઓ	૪૧.૩૪	૫૭.૪૮	૭૬.૩૪	૧૦૦.૦૯	૧૩૯.૪૯
	કુલ - ૧	૩૬૪૦.૯૩	૪૩૩૪.૫૧	૭૩૪૬.૨૯	૮૫૯૩.૮૮	૭૭૭૭.૮૪

(ચાલુ)

પ. મૂડી હિસાબ ખાતેનું ખર્ચ (પૂર્ણ)

(રૂ. કરોડમાં)

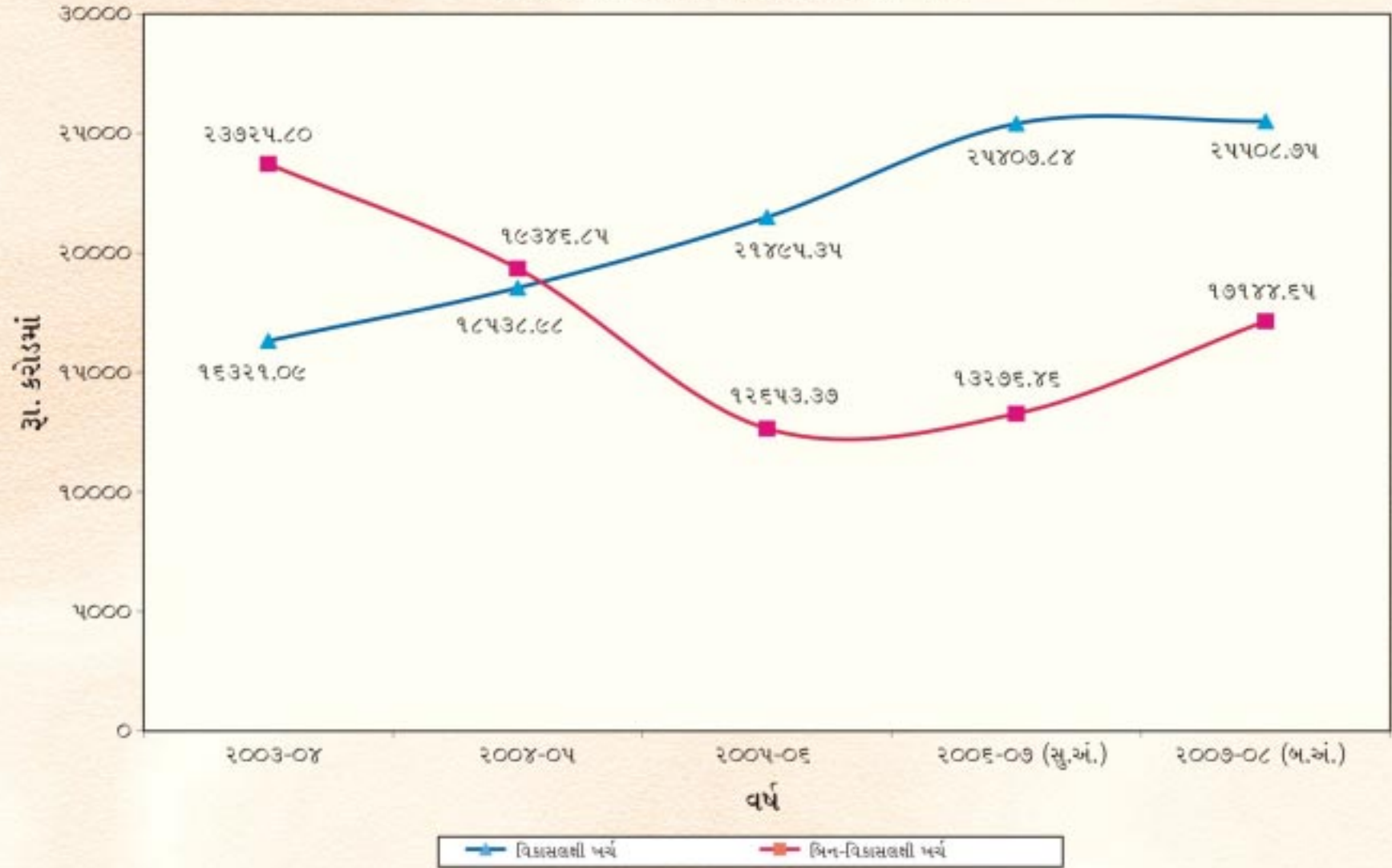
અ.નં.	વિગત	૨૦૦૩-૦૪	૨૦૦૪-૦૫	૨૦૦૫-૦૬	૨૦૦૬-૦૭ સુધારેલ અંદાજ	૨૦૦૭-૦૮ બજેટ અંદાજ
૧	૨	૩	૪	૫	૬	૭
૨	બિન વિકાસલક્ષી ખર્ચ					
	(અ) સામાન્ય સેવાઓ	૧૬.૯૪	૩૦.૩૦	૧૭.૧૫	૧૨.૨૦	૫૨.૧૮
	(બ) જાહેર દેવું	૧૨૫૫૬.૫૦	૮૮૮૭.૫૬	૧૧૨૮.૪૦	૧૩૭૬.૧૫	૩૫૬૧.૦૯
	૧ રાજ્ય સરકારનું આંતરિક દેવું	૪૩૧.૩૯	૧૧૭૭.૫૩	૫૪૧.૮૨	૮૨૯.૫૩	૨૦૦૧.૬૭
	૨ કેન્દ્ર સરકાર માટેની લોન અને પેશગીઓ	૪૯૬૪.૦૦	૪૫૯૫.૦૭	૫૮૬.૫૮	૫૪૬.૬૨	૫૫૯.૪૨
	૩ સાધનોપાય પેશગીઓ	૭૧૬૧.૧૧	૩૧૧૪.૯૬	૦.૦૦	૦.૦૦	૧૦૦૦.૦૦
	(ક) રાજ્ય સરકાર દ્વારા લોન અને પેશગીઓ	૧૯૭૮.૩૭	૪૭૪.૯૭	૨૯૯.૪૪	૧૯૯.૧૫	૪૯.૨૮
	(ડ) અન્ય ખર્ચ	૦.૦૦	૦.૦૦	૦.૦૦	૦.૦૦	૦.૦૧
	કુલ - ૨	૧૪૫૫૧.૮૧	૯૩૯૨.૮૩	૧૪૪૪.૯૯	૧૫૮૭.૫૦	૩૬૬૨.૫૬
	કુલ મૂડી હિસાબ ખાતેનો ખર્ચ (૧+૨)	૧૮૧૯૨.૭૪	૧૩૭૨૭.૩૪	૮૭૯૧.૨૮	૧૦૧૮૧.૩૮	૧૧૪૪૦.૪૦

દ. મહેસુલ અને મૂડી - વિકાસલક્ષી સામે બિનવિકાસલક્ષી ખર્ચ

(રૂ. કરોડમાં)

અ.નં.	વિગત	૨૦૦૩-૦૪	૨૦૦૪-૦૫	૨૦૦૫-૦૬	૨૦૦૬-૦૭ સુધારેલ અંદાજ	૨૦૦૭-૦૮ બજેટ અંદાજ
૧	૨	૩	૪	૫	૬	૭
અ.	વિકાસલક્ષી					
	મહેસુલી હિસાબ	૧૨૬૮૦.૧૬	૧૪૨૦૪.૪૭	૧૪૧૪૯.૦૬	૧૬૮૧૩.૯૬	૧૭૭૩૦.૯૧
	મૂડી હિસાબ	૩૬૪૦.૯૩	૪૩૩૪.૫૧	૭૩૪૬.૨૯	૮૫૯૩.૮૮	૭૭૭૭.૮૪
	કુલ-અ	૧૬૩૨૧.૦૯	૧૮૫૩૮.૯૮	૨૧૪૯૫.૩૫	૨૫૪૦૭.૮૪	૨૫૫૦૮.૭૫
બ.	બિનવિકાસલક્ષી					
	મહેસુલી હિસાબ	૯૧૭૩.૯૯	૯૯૫૪.૦૨	૧૧૨૦૮.૩૮	૧૧૬૮૮.૯૬	૧૩૪૮૨.૦૯
	મૂડી હિસાબ	૧૪૫૫૧.૮૧	૯૩૯૨.૮૩	૧૪૪૪.૯૯	૧૫૮૭.૫૦	૩૬૬૨.૫૬
	કુલ - બ	૨૩૭૨૫.૮૦	૧૯૩૪૬.૮૫	૧૨૬૫૩.૩૭	૧૩૨૭૬.૪૬	૧૭૧૪૪.૬૫

વિકાસલક્ષી સામે બિનવિકાસલક્ષી ખર્ચ



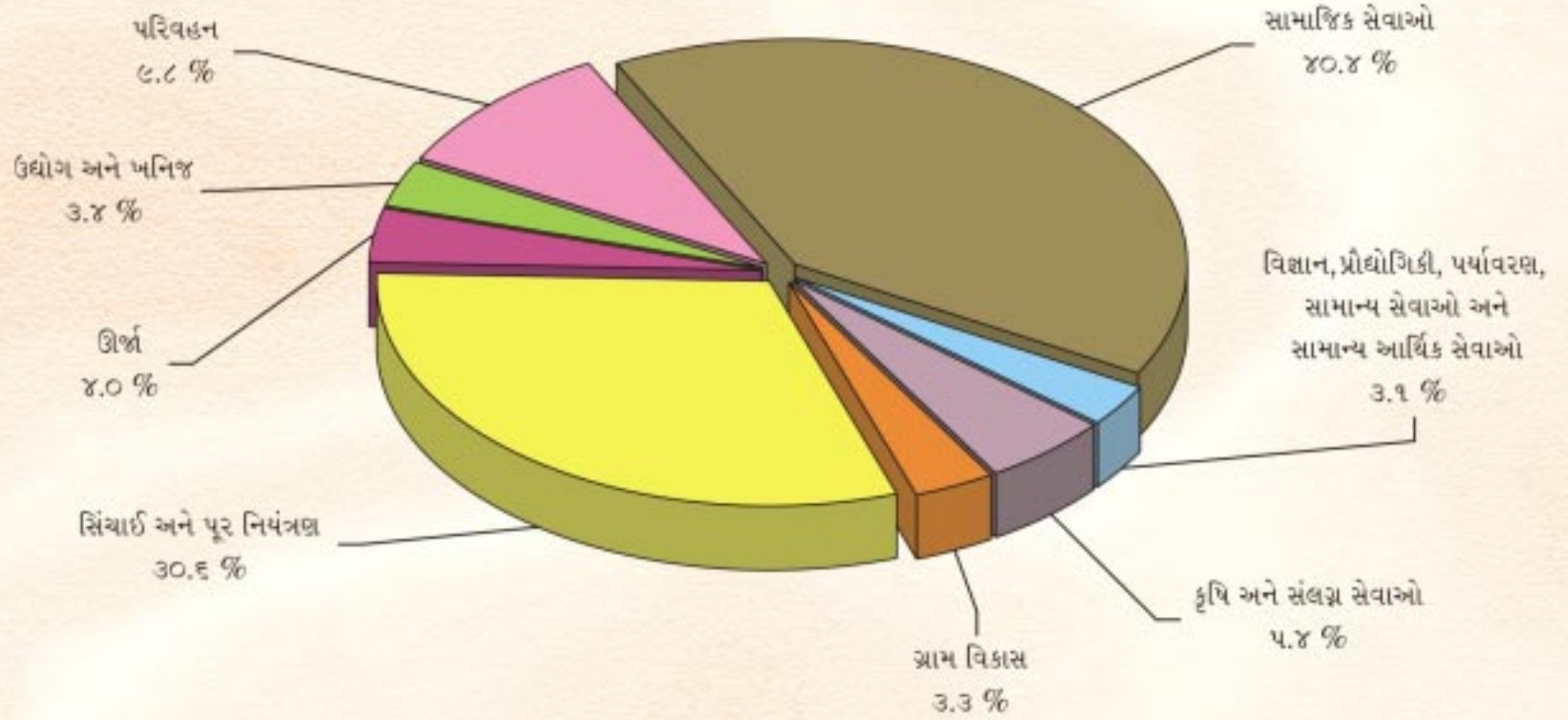
૭. મુખ્ય સદરવાર જોગવાઈ

(રૂ. લાખમાં)

અ.નં.	વિકાસના મુખ્ય સદરો	દસમી યોજના ૨૦૦૨-૦૭ જોગવાઈ	વાર્ષિક યોજના ૨૦૦૬-૦૭ જોગવાઈ	વાર્ષિક યોજના ૨૦૦૭-૦૮ જોગવાઈ
૧	૨	૩	૪	૫
૧	કૃષિ અને સંલગ્ન સેવાઓ	૪૧૬૯૦૦	૫૯૦૮૨	૮૩૫૧૭
૨	ગ્રામ વિકાસ	૧૬૦૦૦૦	૫૧૯૯૧	૫૧૩૧૬
૩	સિંચાઈ અને પૂર નિયંત્રણ	૧૦૩૫૦૦૦	૩૮૮૭૨૦	૪૭૫૪૪૯
૪	ઉર્જા	૭૦૭૧૦૦	૧૦૨૦૭૩	૬૧૩૨૮
૫	ઉદ્યોગ અને ખનિજ	૨૪૩૦૦૦	૩૮૭૫૦	૫૨૧૧૫
૬	પરિવહન	૨૧૭૫૦૦	૧૨૧૬૫૨	૧૫૨૬૨૭
૭	સંદેશાવ્યવહાર	૪૦૦૦	૧૯૫૭	-
૮	વિજ્ઞાન, પ્રોદ્યોગિકી અને પર્યાવરણ	૩૮૩૦૦	૧૨૪૨૩	૧૩૨૦૧
૯	સામાન્ય આર્થિક સેવાઓ	૯૮૫૫૦	૩૦૩૨૫	૩૩૪૬૯
૧૦	સામાજિક સેવાઓ	૧૭૭૨૭૦૦	૪૪૨૬૨૪	૬૨૬૫૦૫
૧૧	સામાન્ય સેવાઓ	૨૪૫૦	૭૫૩	૧૦૭૩
૧૨	સરહદ વિસ્તાર વિકાસ કાર્યક્રમ	૪૫૦૦	**	**
કુલ		૪૭૦૦૦૦૦	૧૨૫૦૩૫૦	૧૫૫૦૬૦૦

** સરહદ વિસ્તાર વિકાસ કાર્યક્રમની જોગવાઈનો સમાવેશ સંબંધિત સદર/પેટાસદરમાં થયેલ છે.

રાજ્યની વાર્ષિક યોજના ૨૦૦૭-૦૮



૮. વિભાગવાર બાકી જામીનગીરીઓ

(રૂ. લાખમાં)

ક્રમ ૧	વિભાગનું નામ ૨	૨૦૦૦-૦૧ ૩	૨૦૦૧-૦૨ ૪	૨૦૦૨-૦૩ ૫	૨૦૦૩-૦૪ ૬	૨૦૦૪-૦૫ ૭	૨૦૦૫-૦૬ ૮
૧	કૃષિ અને સહકાર વિભાગ	૧૫૪૭૬૫ (૮.૮૫)	૧૬૮૧૪૯ (૮.૯૮)	૧૫૮૧૦૦ (૮.૩૨)	૧૪૪૭૦૬ (૮.૨૧)	૧૨૨૯૭૪ (૭.૮૪)	૧૧૬૮૯૨ (૮.૩૦)
૨	ઉદ્યોગ અને ખાણ વિભાગ	૧૦૩૩૩૧ (૫.૯૭)	૯૧૨૮૦ (૪.૮૮)	૮૯૨૧૩ (૪.૭૦)	૮૪૮૨૪ (૪.૮૧)	૭૫૪૦૦ (૪.૮૧)	૭૧૯૫૯ (૫.૧૧)
૩	પંચાયત અને ગ્રામ ગૃહનિર્માણ વિભાગ	૧૩૫૧૩ (૦.૭૮)	૧૩૬૧૨ (૦.૭૩)	૧૩૭૧૬ (૦.૭૨)	૧૪૦૨૧ (૦.૮૦)	૩૪૩ (૦.૦૨)	૩૪૯ (૦.૦૨)
૪	શહેરી વિકાસ અને શહેરી ગૃહ નિર્માણ વિભાગ	૭૬૪૫૨ (૪.૪૨)	૭૭૮૯૫ (૪.૧૬)	૭૮૦૫૯ (૪.૧૧)	૫૫૬૮૯ (૩.૧૬)	૨૮૮૪૦ (૧.૮૪)	૨૮૮૩૦ (૨.૦૫)
૫	બંદરો અને વાહન વ્યવહાર વિભાગ	૬૩૦ (૦.૦૪)	૬૩૦ (૦.૦૩)	૩૫ (ન)	૩૦ (ન)	૩૦ (ન)	૩૪૨૪૬ (૨.૪૩)
૬	નર્મદા જળસંપત્તિ વિભાગ	૫૨૪૨૮૭ (૩૦.૩૧)	૬૬૪૫૮૭ (૩૫.૪૯)	૬૮૭૭૦૭ (૩૬.૧૯)	૬૫૩૫૮૩ (૩૭.૦૮)	૬૩૮૪૭૪ (૪૦.૭૧)	૬૬૬૧૪૩ (૪૭.૩૧)
૭	ગૃહ વિભાગ	૪૪૭૬૫ (૨.૫૯)	૬૪૪૧૧ (૩.૪૪)	૬૪૪૧૧ (૩.૩૯)	૬૪૪૧૧ (૩.૬૫)	૫૮૬૩૯ (૩.૭૪)	૯૨૩ (૦.૦૭)
૮	ઉર્જા અને પેટ્રો-કેમિકલ્સ વિભાગ	૭૯૭૩૦૦ (૪૬.૦૯)	૭૨૩૩૨૭ (૩૮.૬૩)	૭૩૭૭૧૧ (૩૮.૮૨)	૭૧૮૬૪૭ (૪૦.૭૮)	૬૨૬૯૧૪ (૩૯.૯૭)	૪૭૪૨૬૪ (૩૩.૬૯)
૯	વન અને પર્યાવરણ વિભાગ	૮૨૦ (૦.૦૫)	૮૨૦ (૦.૦૪)	૮૨૦ (૦.૦૪)	૮૨૦ (૦.૦૫)	૮૨૦ (૦.૦૫)	૮૨૦ (૦.૦૬)
૧૦	અગ્નિ અને નાગરિક પુરવઠા અને ગ્રાહક બાબતોનો વિભાગ	૨૮૦૦ (૦.૧૬)	૩૦૦ (૦.૦૨)	-	-	-	-
૧૧	સામાજિક ન્યાય અને અધિકારીતા વિભાગ	૧૦૬૬૬ (૦.૬૨)	૧૨૬૭૬ (૦.૬૮)	૧૫૬૭૪ (૦.૮૩)	૧૨૭૦૯ (૦.૭૨)	૧૨૯૦૯ (૦.૮૨)	૧૦૪૯૦ (૦.૭૪)
૧૨	આદિજાતિ વિકાસ વિભાગ	-	-	-	૨૪૯૨ (૦.૧૪)	૨૪૯૨ (૦.૧૬)	૨૪૯૨ (૦.૧૮)
૧૩	મહિલા અને બાળ વિકાસ વિભાગ	-	-	-	૧૦૦ (૦.૦૧)	૧૦૦ (૦.૦૧)	૧૦૦ (૦.૦૧)
૧૪	માર્ગ અને મકાન વિભાગ	૪૨૨ (૦.૦૨)	૧૦૪૨૨ (૦.૫૬)	૧૦૪૨૨ (૦.૫૫)	૧૦૪૨૨ (૦.૫૯)	૪૨૨ (૦.૦૩)	૪૨૨ (૦.૦૩)
૧૫	સામાન્ય વહિવટ વિભાગ	-	૪૪૨૩૧ (૨.૩૬)	૪૪૨૩૧ (૨.૩૩)	-	-	-
કુલ		૧૭૨૯૭૫૧	૧૮૭૨૩૪૦	૧૯૦૦૦૯૯	૧૭૬૨૪૫૪	૧૫૬૮૩૫૭	૧૪૦૭૯૩૦

નોંધ : કૌંસમાં દર્શાવેલ આંકડા કુલ બાકી જામીનગીરીમાં ટકાવારી હિસ્સો દર્શાવે છે.

(ન) = નહીવત

