

અંદાજપત્ર પકાશન નં. ૩૧



સંક્ષિપ્ત અંદાજપત્ર
ગુજરાત રાજ્ય

૨૦૦૬-૨૦૦૭

પૃથક્કરણીય સારાંશ

અર્થશાસ્ત્ર અને આંકડાશાસ્ત્ર નિયામકની કચેરી
ગુજરાત રાજ્ય
ગાંધીનગર

ફેબ્રુઆરી - ૨૦૦૬

અંદાજપત્ર પ્રકાશન નં. ૩૧



સંક્ષિપ્ત અંદાજપત્ર

ગુજરાત રાજ્ય

૨૦૦૬-૨૦૦૭

પૃથક્કરણીય સારાંશ

અર્થશાસ્ત્ર અને આંકડાશાસ્ત્ર નિયામકની કચેરી

ગુજરાત રાજ્ય

ગાંધીનગર

ફેબ્રુઆરી - ૨૦૦૬

અનુક્રમણિકા

અ.નં. પત્રકની વિગત	પાના નં.
૧ અંદાજપત્રની સામાન્ય સ્થિતિ	૫
૨ મહેસૂલી હિસાબ ખાતેની આવક	૯
૩ મૂડી હિસાબ ખાતેની આવક	૧૩
૪ મહેસૂલી હિસાબ ખાતેનું ખર્ચ	૧૪
૫ મૂડી હિસાબ ખાતેનું ખર્ચ	૧૯
૬ મુખ્ય સદરવાર અને યોજનાવાર - જોગવાઈ અને ખર્ચ	૨૩
૭ વિભાગવાર બાકી જામીનગીરીઓ	૨૭

રાજ્ય સરકારની આવકના અંદાજો, ૨૦૦૬-૦૭

બાબત	રૂ. કરોડમાં
જાહેર દેવું	૧૦૬૩૬.૩૬
કરવેરા સિવાયની આવક, અન્ય આવક સહિત	૬૨૭૪.૧૦
વેચાણવેરો	૧૦૮૦૦.૦૦
વેચાણવેરા સિવાયના અન્ય વેરા	૫૩૪૪.૧૦
કેન્દ્રીય કરવેરામાં હિસ્સો	૩૭૬૩.૬૫
લોન અને પેશગીની વસુલાત	૨૧૨.૮૬
કુલ	૩૭૧૩૧.૧૭

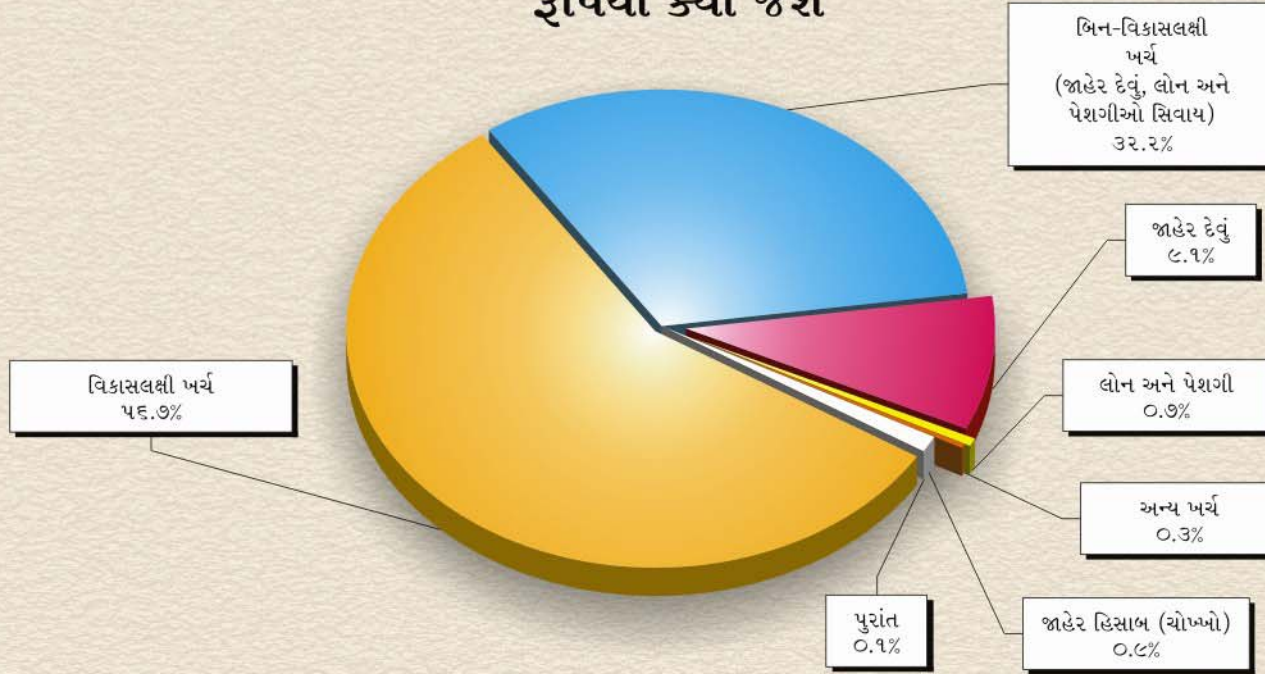
રૂપિયો ક્યાંથી આવશે



રાજ્ય સરકારના ખર્ચના અંદાજો, ૨૦૦૬-૦૭

બાબત	રૂા. કરોડમાં
વિકાસલક્ષી ખર્ચ	૨૧૦૫૯.૧૨
બિન-વિકાસલક્ષી ખર્ચ (જાહેર દેવું, લોન અને પેશગીઓ સિવાય)	૧૧૯૫૪.૦૯
જાહેર દેવું	૩૩૭૯.૩૫
લોન અને પેશગી	૨૬૨.૫૦
અન્ય ખર્ચ	૯૯.૦૫
જાહેર હિસાબ (ચોખ્ખો)	૩૫૦.૦૦
પુરાંત	૨૭.૦૬
કુલ	૩૭૧૩૧.૧૭

રૂપિયો ક્યાં જશે

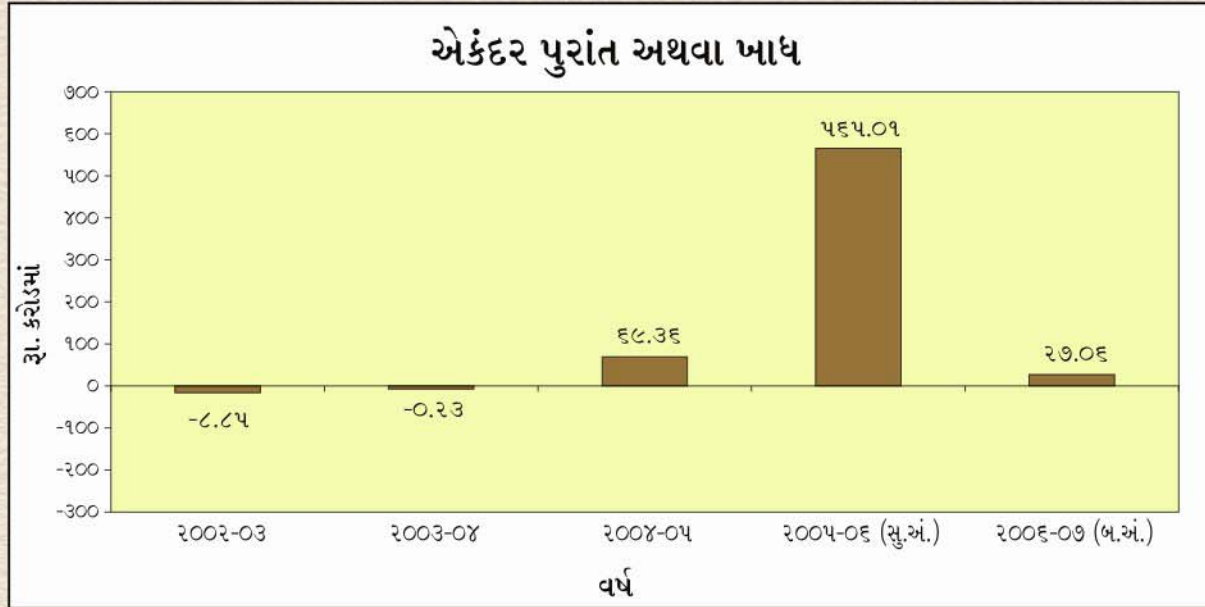
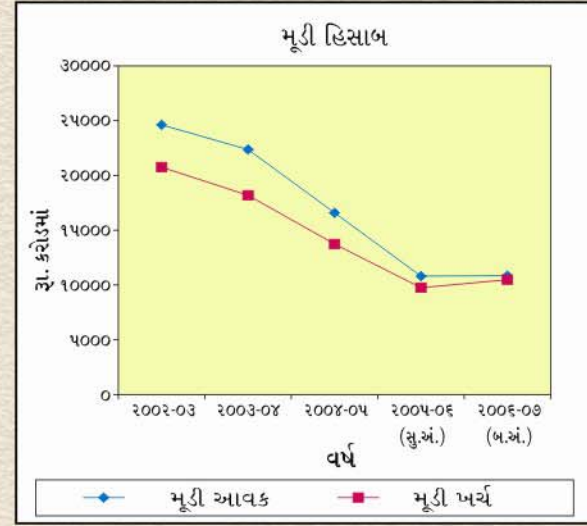
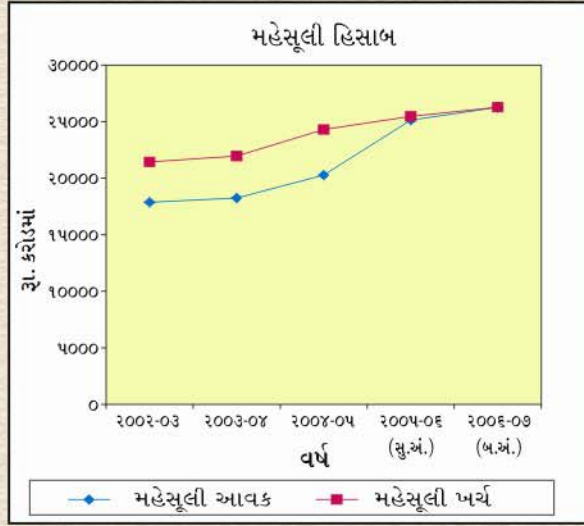


૧ અંદાજપત્રની સામાન્ય સ્થિતિ

૧. અંદાજપત્રની સામાન્ય સ્થિતિ

(રૂ.કરોડમાં)

અ. વિગત નં.	૨૦૦૨-૦૩	૨૦૦૩-૦૪	૨૦૦૪-૦૫	૨૦૦૫-૦૬ સુધારેલ અંદાજ	૨૦૦૬-૦૭ બજેટ અંદાજ
૧	૨	૩	૪	૬	૭
૧ મહેસૂલી હિસાબ					
(અ) મહેસૂલી આવક	૧૭૮૭૫.૩૩	૧૮૨૪૭.૫૨	૨૦૨૬૪.૮૪	૨૫૧૨૮.૫૪	૨૬૨૮૧.૮૫
(બ) મહેસૂલી ખર્ચ	૨૧૪૪૦.૧૩	૨૧૮૫૪.૧૩	૨૪૩૦૧.૮૦	૨૫૪૬૩.૧૩	૨૬૨૭૫.૫૫
(ક) પુરાંત (+) અથવા ખાધ (-)	(-) ૩૫૬૪.૮૦	(-) ૩૭૦૬.૬૧	(-) ૪૦૩૬.૮૬	(-) ૩૩૪.૫૮	૬.૩૦
૨ મુડી હિસાબ					
(અ) મુડી આવક	૨૪૬૨૪.૧૮	૨૨૩૬૮.૪૧	૧૬૫૮૭.૧૦	૧૦૮૦૫.૮૫	૧૦૮૪૮.૩૨
(બ) મુડી ખર્ચ	૨૦૭૫૨.૩૮	૧૮૧૮૨.૭૪	૧૩૭૨૭.૩૪	૮૭૫૬.૩૫	૧૦૪૭૮.૫૬
(ક) પુરાંત (+) અથવા ખાધ (-)	૩૮૭૧.૮૧	૪૧૭૫.૬૭	૨૮૫૮.૭૬	૧૦૪૮.૬૦	૩૭૦.૭૬
એકત્રિત ફંડમાં પુરાંત (+) અથવા ખાધ (-)	૩૦૭.૦૧	૪૬૮.૦૬	(-) ૧૧૭૭.૧૦	૭૧૫.૦૧	૩૭૭.૦૬
૩ આકસ્મિક ફંડ (ચોખ્ખું)	(-) ૫.૦૧	(-) ૮૧.૦૪	૮૫.૪૮	-	-
૪ જાહેર હિસાબ (ચોખ્ખો)	(-) ૩૧૦.૮૫	(-) ૩૮૮.૨૫	૧૧૬૦.૮૮	(-) ૧૫૦.૦૦	(-) ૩૫૦.૦૦
એકંદર પુરાંત (+) અથવા ખાધ (-)	(-) ૮.૮૫	(-) ૦.૨૩	૬૮.૩૬	૫૬૫.૦૧	૨૭.૦૬



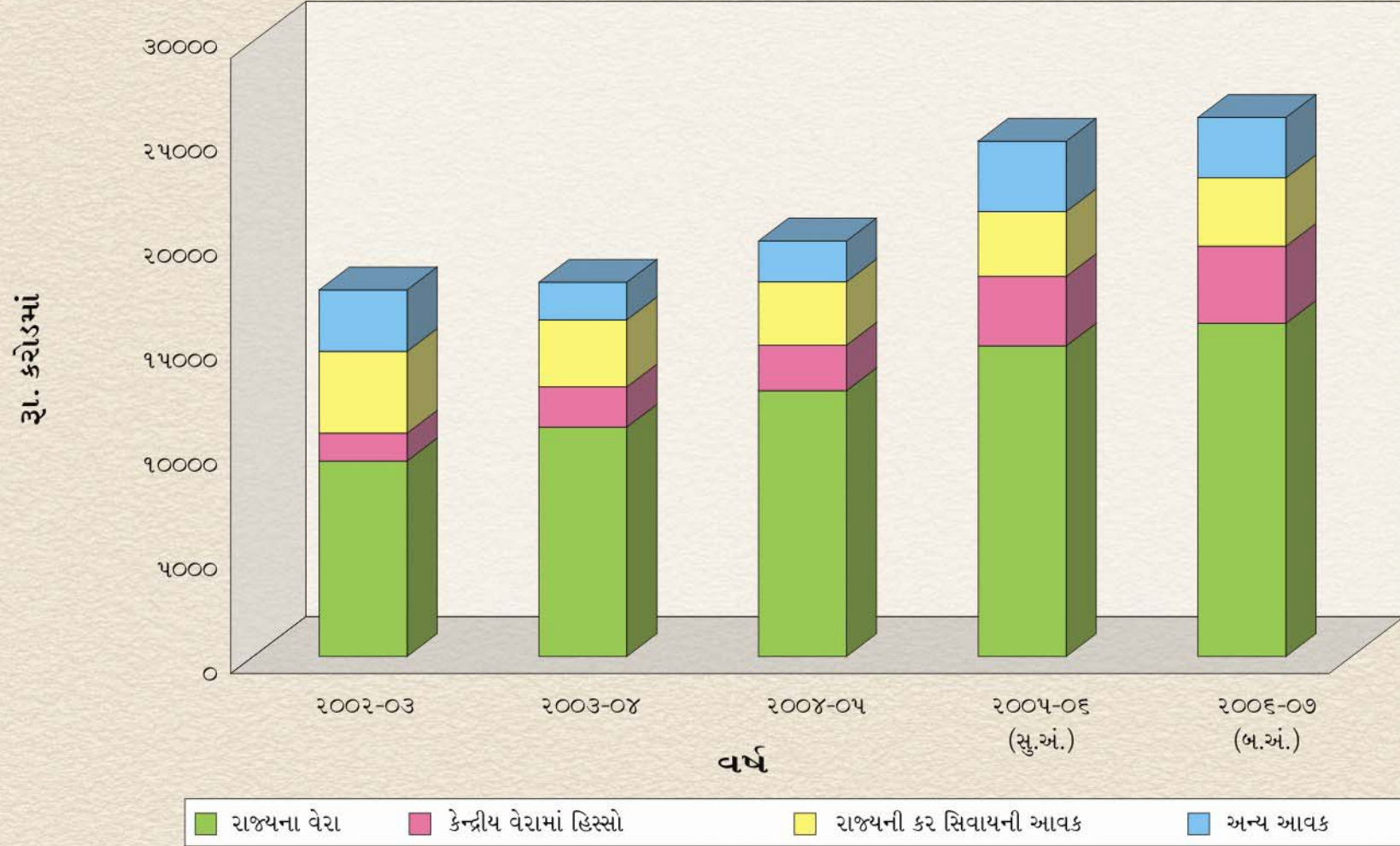
૨ મહેસૂલી હિસાબ ખાતેની આવક

૨. મહેસૂલી હિસાબ ખાતેની આવક

(રૂ.કરોડમાં)

અ. નં.	વિગત	૨૦૦૨-૦૩	૨૦૦૩-૦૪	૨૦૦૪-૦૫	૨૦૦૫-૦૬ સુધારેલ અંદાજ	૨૦૦૬-૦૭ બજેટ અંદાજ
૧	૨	૩	૪	૫	૬	૭
૧	કરની આવક					
	(અ) કેન્દ્રીય કરવેરાનો હિસ્સો	૧૩૫૪.૮૫	૧૮૫૭.૮૨	૨૨૨૦.૬૮	૩૩૮૧.૬૫	૩૭૬૩.૬૫
	૧ નિગમ કર	૨૮૪.૬૩	૫૨૭.૭૮	૬૩૧.૬૫	૭૮૭.૮૫	૮૮૭.૮૫
	૨ આવક વેરો નિગમ કર સિવાય	૨૨૫.૩૩	૩૨૦.૬૫	૪૦૬.૬૪	૪૮૮.૫૫	૫૬૩.૫૫
	૩ સંપત્તિ વેરો	૩૧.૪૭	૦.૪૭	૧.૩૮	૧૫૭.૫૦	૧૫૭.૫૦
	૪ સીમા કર	૩૨૧.૧૬	૪૧૮.૨૪	૪૪૫.૭૨	૬૮૪.૩૪	૭૦૪.૩૪
	૫ કેન્દ્રીય આબકારી જકાત	૪૪૬.૭૧	૬૧૬.૩૮	૬૧૭.૩૪	૮૭૭.૭૫	૧૧૧૭.૭૫
	૬ સેવા કર	૩૫.૫૫	૭૩.૨૮	૧૧૭.૮૫	૨૭૫.૫૬	૩૨૨.૫૬
	(બ) રાજ્યના કરવેરા	૮૫૨૮.૦૨	૧૧૧૮૧.૦૮	૧૨૮૫૬.૩૨	૧૫૧૪૧.૭૫	૧૬૨૪૪.૧૦
	૧ આવક અને ખર્ચ પર કર	૮૫.૬૪	૮૮.૫૫	૧૩૨.૭૬	૧૫૦.૦૦	૧૬૦.૫૦
	૨ જમીન મહેસૂલ	૮૫.૧૮	૧૨૬.૭૮	૨૩૪.૮૮	૩૮૦.૦૦	૨૫૦.૦૦
	૩ સ્ટેમ્પ અને નોંધણી	૬૪૮.૮૮	૮૨૪.૬૭	૮૬૨.૮૦	૧૨૦૦.૩૬	૧૨૦૦.૦૦
	૪ રાજ્ય આબકારી	૪૭.૧૧	૪૬.૨૫	૪૭.૦૮	૫૪.૬૮	૫૮.૫૨
	૫ વેચાણવેરો	૬૨૫૨.૧૩	૭૧૬૮.૫૮	૮૩૦૮.૬૨	૧૦૦૦૦.૦૦	૧૦૮૦૦.૦૦
	ક. કેન્દ્રીય વેચાણવેરો	૧૧૫૭.૧૩	૧૩૮૭.૦૦	૧૬૦૭.૪૦	૧૮૦૦.૦૦	૨૧૦૪.૦૦
	ખ. રાજ્ય વેચાણવેરો	૩૮૩૪.૧૪	૪૪૭૦.૨૮	૫૨૨૨.૮૭	૬૨૮૭.૦૦	૬૮૮૦.૦૦
	ગ. અન્ય	૧૨૬૦.૮૬	૧૩૦૨.૩૦	૧૪૭૮.૩૫	૧૮૦૩.૦૦	૧૮૦૬.૦૦
	૬ વાહનો પર કર	૮૦૮.૧૧	૮૩૬.૩૮	૧૦૬૦.૮૩	૧૧૫૦.૦૦	૧૨૦૦.૦૦
	૭ માલ અને ઉતાડૂઓ પર કર	૧૧.૦૮	૧૭૧.૭૮	૧૬૦.૧૧	૧૮૮.૪૮	૨૦૮.૪૩
	૮ વિજળી પર વેરો	૧૩૮૩.૮૪	૧૫૮૨.૧૮	૧૮૨૮.૦૭	૧૮૦૮.૨૧	૨૦૦૦.૦૦
	૯ મનોરંજન કર	૪૦.૦૮	૪૧.૩૮	૫૧.૧૮	૬૫.૦૦	૭૬.૦૦
	૧૦ અન્ય કર અને વેરા	૧૪૫.૮૪	૧૭૨.૫૦	૧૬૮.૮૬	૧૪૪.૦૦	૧૮૦.૬૫
	કુલ - ૧ (અ + બ)	૧૦૮૮૩.૮૭	૧૩૧૩૮.૯૧	૧૫૧૭૭.૦૦	૧૮૫૩૩.૪૦	૨૦૦૦૭.૭૫
૨	રાજ્યની કર સિવાયની આવક	૩૮૮૫.૫૮	૩૨૭૧.૮૬	૩૦૮૦.૪૮	૩૧૬૨.૩૩	૩૩૩૩.૮૬
૩	અન્ય આવક	૨૮૮૫.૮૮	૧૮૩૬.૬૫	૧૮૮૭.૪૫	૩૪૩૨.૮૧	૨૮૪૦.૧૪
	કુલ (૧ + ૨ + ૩)	૧૭૮૭૫.૩૩	૧૮૨૪૭.૫૨	૨૦૨૬૪.૯૪	૨૫૧૨૮.૫૪	૨૬૨૮૧.૮૫

મહેસૂલી હિસાબ ખાતેની આવક



૩. મૂડી હિસાબ ખાતેની આવક

(રૂ.કરોડમાં)

અ. નં.	વિગત	૨૦૦૨-૦૩	૨૦૦૩-૦૪	૨૦૦૪-૦૫	૨૦૦૫-૦૬ સુધારેલ અંદાજ	૨૦૦૬-૦૭ બજેટ અંદાજ
૧	૨	૩	૪	૫	૬	૭
૧	જાહેર દેવું	૨૪૪૦૦.૭૩	૨૨૧૬૮.૮૬	૧૬૪૦૧.૦૦	૧૦૬૧૧.૦૫	૧૦૬૩૬.૩૬
	(અ) રાજ્ય સરકારનું આંતરિક દેવું	૭૮૧૦.૪૩	૧૨૦૦૩.૭૦	૧૧૪૬૭.૯૨	૮૬૨૯.૨૪	૮૮૪૪.૨૮
	(બ) કેન્દ્ર સરકાર તરફથી લોન અને પેશગીઓ	૧૩૧૮.૪૩	૩૦૦૪.૦૫	૧૮૧૮.૧૨	૯૮૧.૮૧	૭૯૨.૦૮
	(ક) સાધનોપાય પેશગી	૧૫૨૭૧.૮૭	૭૧૬૧.૧૧	૩૧૧૪.૯૬	૧૦૦૦.૦૦	૧૦૦૦.૦૦
૨	લોન અને પેશગીઓની વસુલાત	૧૭૧.૪૬	૧૮૧.૬૦	૧૮૦.૨૦	૧૯૩.૫૯	૨૧૨.૯૫
૩	અન્ય આવક	૫૨.૦૦	૧૭.૯૫	૫.૯૦	૧.૩૧	૦.૦૧
	કુલ (૧+૨+૩)	૨૪૬૨૪.૧૯	૨૨૩૬૮.૪૧	૧૬૫૮૭.૧૦	૧૦૮૦૫.૯૫	૧૦૮૪૯.૩૨

૪. મહેસૂલી હિસાબ ખાતેનું ખર્ચ

(રૂ.કરોડમાં)

અ. નં.	વિગત	૨૦૦૨-૦૩	૨૦૦૩-૦૪	૨૦૦૪-૦૫	૨૦૦૫-૦૬ સુધારેલ અંદાજ	૨૦૦૬-૦૭ બજેટ અંદાજ
૧	૨	૩	૪	૫	૬	૭
૧	વિકાસલક્ષી ખર્ચ					
	(અ) સામાજિક સેવાઓ	૬૫૩૯.૨૦	૭૦૭૫.૬૭	૭૮૫૦.૯૩	૮૩૧૨.૬૦	૮૨૫૪.૯૬
	૧ શિક્ષણ, રમત ગમત, કલા અને સંસ્કૃતિ	૩૬૨૩.૯૭	૩૬૮૩.૪૧	૩૯૯૦.૧૧	૪૦૯૩.૦૭	૪૩૧૦.૨૫
	૨ આરોગ્ય અને પરિવાર કલ્યાણ	૮૪૬.૮૬	૮૭૮.૧૩	૯૪૪.૫૮	૧૦૩૩.૫૩	૧૦૮૪.૩૮
	૩ પાણી પુરવઠો, સ્વચ્છતા, આવાસન અને શહેરી વિકાસ	૬૯૯.૫૭	૯૮૮.૩૨	૧૨૨૦.૮૧	૯૯૮.૧૩	૧૨૩૩.૭૭
	૪ માહિતી અને પ્રસારણ	૨૧.૮૧	૨૭.૩૯	૨૨.૮૬	૨૫.૨૬	૨૬.૦૫
	૫ અનુસૂચિત જાતિઓ, અનુસૂચિત આદિજાતિઓ અને અન્ય પછાત વર્ગોનું કલ્યાણ	૩૯૭.૮૧	૫૦૨.૬૩	૬૩૦.૦૨	૬૫૭.૪૫	૬૬૪.૩૮
	૬ શ્રમ અને મજૂર કલ્યાણ	૧૨૨.૬૮	૧૨૦.૫૮	૧૨૦.૧૮	૧૩૩.૪૯	૧૫૩.૩૮
	૭ સમાજ કલ્યાણ અને પોષણ	૮૦૬.૮૭	૮૫૫.૦૩	૮૯૯.૨૬	૧૩૨૯.૩૯	૭૫૩.૦૪
	૮ અન્ય	૧૯.૬૩	૨૦.૧૮	૨૩.૧૧	૪૨.૨૮	૨૯.૭૧
	(બ) આર્થિક સેવાઓ	૬૫૬૮.૫૮	૫૬૦૪.૪૯	૬૩૫૩.૫૪	૫૭૬૪.૫૦	૬૦૦૩.૭૪
	૧ કૃષિ અને સંલગ્ન પ્રવૃત્તિઓ	૬૩૦.૫૨	૭૪૬.૪૯	૯૩૬.૧૬	૯૧૯.૭૩	૯૩૮.૩૩
	૨ ગ્રામિણ વિકાસ	૫૭૮.૯૧	૬૦૬.૩૦	૮૦૮.૧૮	૭૬૪.૫૨	૯૨૧.૪૧
	૩ ખાસ વિસ્તાર કાર્યક્રમો	૨૫.૨૩	૨૭.૬૧	૩૦.૬૪	૨૮.૧૨	૨૮.૦૭
	૪ સિંચાઈ અને પૂર નિયંત્રણ	૧૯૩૯.૫૦	૩૭૦.૧૯	૩૭૫.૪૭	૩૫૪.૩૩	૩૯૦.૧૧
	૫ ઉર્જા	૨૨૧૯.૩૬	૨૫૬૧.૭૩	૨૬૨૩.૦૯	૨૦૭૪.૩૭	૧૮૬૬.૫૨
	૬ ઉદ્યોગ અને ખનિજ	૨૬૬.૭૩	૧૮૨.૭૬	૨૩૨.૪૭	૨૪૦.૨૮	૨૯૬.૭૨
	૭ પરિવહન	૬૫૮.૩૨	૭૬૫.૩૯	૯૫૭.૦૮	૧૦૦૦.૪૪	૧૦૧૮.૮૩
	૮ સંચાર	૦.૦૧	૦.૦૧	૦.૦૨	-	-
	૯ વિજ્ઞાન, પ્રૌદ્યોગિકી અને પર્યાવરણ	૩.૭૦	૨૮.૩૭	૫૦.૪૫	૪૨.૭૬	૪૯.૨૨
	૧૦ સામાન્ય આર્થિક સેવાઓ	૨૪૬.૩૦	૩૧૫.૬૪	૩૩૯.૯૮	૩૩૯.૯૫	૪૯૪.૫૩
	કુલ - ૧	૧૩૧૦૭.૭૮	૧૨૬૮૦.૧૬	૧૪૨૦૪.૪૭	૧૪૦૭૭.૧૦	૧૪૨૫૮.૭૦

(ચાલુ)

૪. મહેસૂલી હિસાબ ખાતેનું ખર્ચ (પૂર્ણ)

(રૂ.કરોડમાં)

અ. નં.	વિગત	૨૦૦૨-૦૩	૨૦૦૩-૦૪	૨૦૦૪-૦૫	૨૦૦૫-૦૬ સુધારેલ અંદાજ	૨૦૦૬-૦૭ બજેટ અંદાજ
૧	૨	૩	૪	૫	૬	૭
૨	બિન વિકાસલક્ષી ખર્ચ					
	(ક) સામાન્ય સેવાઓ	૨૦૦.૬૪	૧૬૪.૯૯	૨૧૮.૯૯	૧૯૫.૩૫	૧૮૮.૨૧
	(ખ) વિત્તિય સેવાઓ	૧૫૬.૦૧	૧૫૭.૮૧	૧૬૨.૪૦	૨૦૨.૧૩	૧૯૧.૦૧
	(ગ) વહીવટી સેવાઓ	૧૧૨૭.૬૭	૧૧૨૫.૧૨	૧૧૬૫.૧૪	૧૧૯૦.૯૯	૧૨૨૨.૯૬
	(ઘ) વ્યાજની ચૂકવણી	૪૯૪૪.૯૩	૫૭૮૭.૦૫	૬૦૭૩.૭૭	૬૪૬૫.૪૨	૭૧૫૪.૭૪
	(ચ) પેન્શન અને અન્ય નિવૃત્તિ લાભો	૧૫૮૮.૩૩	૧૭૩૩.૯૪	૧૮૯૧.૬૦	૧૮૨૩.૦૯	૧૯૦૯.૬૫
	(છ) દેવાના ઘટાડા અથવા નિવારવા માટે વિનિયોગ (કોન્સોલીડેટેડ સિન્કીંગ ફંડ)	-	૭૦.૦૦	૨૪૦.૦૦	૧૨૫૦.૦૦	૮૦૦.૦૦
	(જ) પ્રકીર્ણ સામાન્ય સેવાઓ	૨૧૦.૬૩	૧૩૫.૦૮	૨૦૨.૧૨	૧૫૧.૦૦	૪૫૧.૨૪
	- તે પૈકી બાંધકામ ફેડણી નિધિ ખાતેથી મેળવેલ રકમ	૨૦૬.૮૦	૧૨૫.૦૦	૨૦૦.૦૦	૧૫૦.૦૦	૧૫૦.૦૦
	કુલ - ૨	૮૨૨૮.૨૧	૯૧૭૩.૯૯	૯૯૫૪.૦૨	૧૧૨૭૭.૯૮	૧૧૯૧૭.૮૧
૩	અન્ય ખર્ચ	૧૦૪.૧૪	૯૯.૯૮	૧૪૩.૩૧	૧૦૮.૦૫	૯૯.૦૪
	કુલ (૧+૨+૩)	૨૧૪૪૦.૧૩	૨૧૯૫૪.૧૩	૨૪૩૦૧.૮૦	૨૫૪૬૩.૧૩	૨૬૨૭૫.૫૫

ખર્ચ વિશ્લેષણ - મહેસૂલી હિસાબ



■ વિકાસલક્ષી ખર્ચ
■ બિન-વિકાસલક્ષી ખર્ચ

પ. મૂડી હિસાબ ખાતેનું ખર્ચ

(રૂ.કરોડમાં)

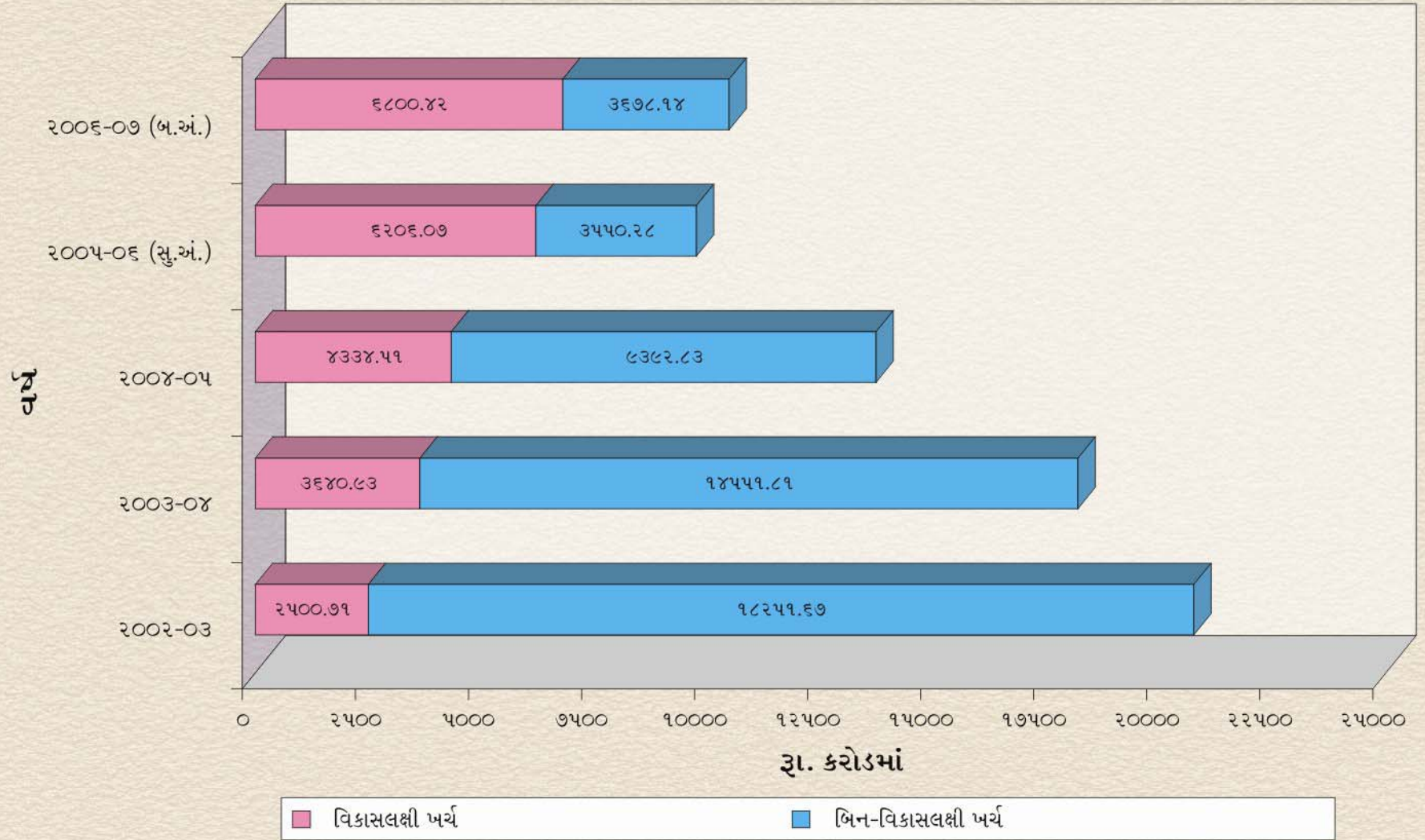
અ. નં.	વિગત	૨૦૦૨-૦૩	૨૦૦૩-૦૪	૨૦૦૪-૦૫	૨૦૦૫-૦૬ સુધારેલ અંદાજ	૨૦૦૬-૦૭ બજેટ અંદાજ
૧	૨	૩	૪	૫	૬	૭
૧	વિકાસલક્ષી ખર્ચ					
	(અ) સામાજિક સેવાઓ	૧૦૧૮.૫૩	૧૨૩૬.૮૩	૧૪૫૨.૬૮	૨૦૬૫.૬૭	૧૮૮૮.૬૨
	૧ શિક્ષણ, રમત ગમત, કલા અને સંસ્કૃતિ	૧૦.૩૯	૯.૨૪	૧૧.૮૩	૨૧૩.૩૬	૨૫૦.૨૭
	૨ આરોગ્ય અને પરિવાર કલ્યાણ	૧૬.૬૮	૮.૫૫	૨૬.૪૯	૩૬.૫૨	૭૩.૨૪
	૩ પાણી પુરવઠો, સ્વચ્છતા, આવાસન અને શહેરી વિકાસ	૪૪૨.૧૬	૫૬૪.૬૭	૮૫૧.૪૧	૭૯૭.૯૧	૮૪૯.૧૬
	૪ માહિતી અને પ્રસારણ	૦.૩૫	૦.૨૮	૦.૦૭	૦.૦૫	૦.૯૦
	૫ અનુસૂચિત જાતિઓ, અનુસૂચિત આદિજાતિઓ અને અન્ય પછાત વર્ગોનું કલ્યાણ	૪.૭૪	૯.૦૪	૧૨.૫૮	૧૫.૩૭	૩૯.૬૧
	૬ સમાજ કલ્યાણ અને પોષણ	૦.૬૨	૬.૪૮	૦.૪૯	૬.૨૬	૯.૨૫
	૭ અન્ય	૫૪૩.૫૯	૬૩૮.૫૭	૫૪૯.૮૧	૯૯૬.૨૦	૬૬૭.૧૯
	(બ) આર્થિક સેવાઓ	૧૪૮૨.૧૮	૨૪૦૪.૧૦	૨૮૮૧.૮૩	૪૧૪૦.૪૦	૪૯૧૦.૮૦
	૧ કૃષિ અને સંલગ્ન પ્રવૃત્તિઓ	૮૯.૧૮	૧૮૩.૨૮	૧૧૩.૧૮	૧૮૧.૪૦	૧૫૫.૭૨
	૨ ગ્રામિણ વિકાસ	-	-	-	-	-
	૩ ખાસ વિસ્તાર કાર્યક્રમો	૦.૩૧	૧.૫૫	૧.૨૭	૦.૮૦	૦.૪૦
	૪ સિંચાઈ અને પૂર નિયંત્રણ	૮૪૭.૯૨	૧૩૪૦.૨૯	૧૭૬૫.૩૭	૨૪૨૨.૯૩	૨૮૪૭.૧૫
	૫ ઊર્જા	૮૨.૨૯	૩૦૫.૧૮	૨૪૮.૭૫	૪૫૫.૨૮	૬૬૧.૭૩
	૬ ઉદ્યોગ અને ખનિજ	૧૦.૯૨	૨૨.૨૩	૧૬૩.૩૮	૧૧૩.૧૨	૧૨૯.૮૦
	૭ પરિવહન	૪૨૭.૪૯	૫૧૦.૨૩	૫૩૨.૪૦	૮૮૭.૯૩	૯૫૫.૩૯
	૮ સંચાર	-	-	-	-	-
	૯ વિજ્ઞાન, પ્રૌદ્યોગિકી અને પર્યાવરણ	-	-	-	-	-
	૧૦ સામાન્ય આર્થિક સેવાઓ	૨૪.૦૭	૪૧.૩૪	૫૭.૪૮	૭૮.૯૪	૬૦.૬૧
	કુલ - ૧	૨૫૦૦.૭૧	૩૬૪૦.૯૩	૪૩૩૪.૫૧	૬૨૦૬.૦૭	૬૮૦૦.૪૨

(ચાલુ)

પ. મૂડી હિસાબ ખાતેનું ખર્ચ (પૂર્ણ)

		(રૂ.કરોડમાં)				
અ. નં.	વિગત	૨૦૦૨-૦૩	૨૦૦૩-૦૪	૨૦૦૪-૦૫	૨૦૦૫-૦૬ સુધારેલ અંદાજ	૨૦૦૬-૦૭ બજેટ અંદાજ
૧	૨	૩	૪	૫	૬	૭
૨	બિન વિકાસલક્ષી ખર્ચ					
	(અ) સામાન્ય સેવાઓ	૧૪.૨૫	૧૬.૮૪	૩૦.૩૦	૧૮.૮૬	૩૬.૨૮
	(બ) જાહેર દેવું	૧૮૦૬૫.૪૨	૧૨૫૫૬.૫૦	૮૮૮૭.૫૬	૩૨૪૭.૮૮	૩૩૭૮.૩૫
	૧ રાજ્ય સરકારનું આંતરિક દેવું	૨૮૩.૬૮	૪૩૧.૩૮	૧૧૭૭.૫૩	૬૫૭.૬૬	૧૪૨૫.૧૮
	૨ કેન્દ્ર સરકાર દ્વારા લોન અને પેશગીઓ	૨૫૦૮.૮૭	૪૮૬૪.૦૦	૪૫૮૫.૦૭	૧૫૮૦.૩૨	૮૫૪.૧૭
	૩ સાધનોપાય પેશગીઓ	૧૫૨૭૧.૮૭	૭૧૬૧.૧૧	૩૧૧૪.૮૬	૧૦૦૦.૦૦	૧૦૦૦.૦૦
	(ક) રાજ્ય સરકાર દ્વારા લોન અને પેશગીઓ	૧૭૨.૦૦	૧૮૭૮.૩૭	૪૭૪.૮૭	૨૮૩.૩૪	૨૬૨.૫૦
	(ડ) અન્ય ખર્ચ	-	-	-	-	૦.૦૧
	કુલ - ૨	૧૮૨૫૧.૬૭	૧૪૫૫૧.૮૧	૯૩૮૨.૮૩	૩૫૫૦.૨૮	૩૬૭૮.૧૪
	કુલ મૂડી હિસાબ ખાતેનો ખર્ચ (૧+૨)	૨૦૭૫૨.૩૮	૧૮૧૮૨.૭૪	૧૩૭૨૭.૩૪	૯૭૫૬.૩૫	૧૦૪૭૮.૫૬

ખર્ચ વિશ્લેષણ - મૂડી હિસાબ



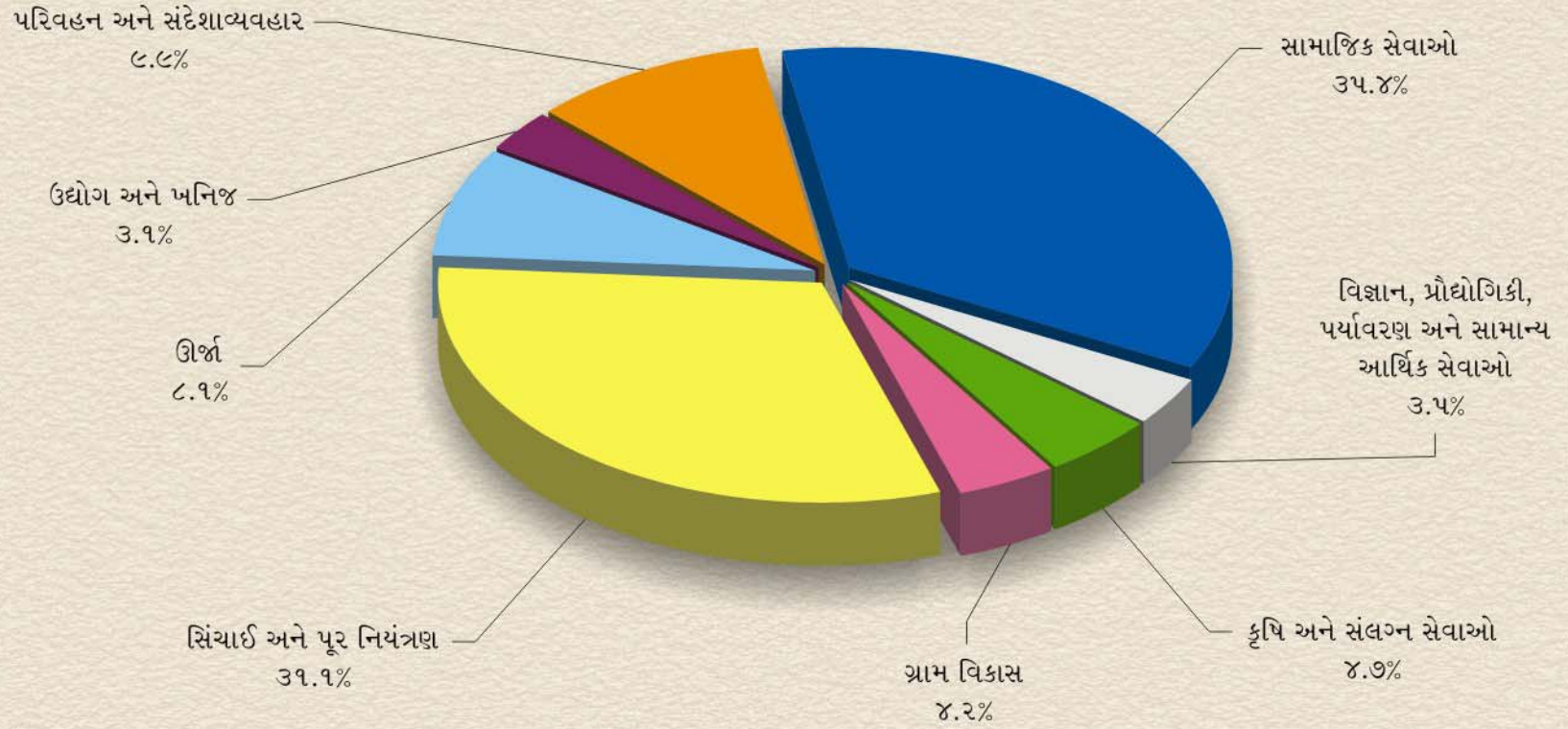
દ. મુખ્ય સદરવાર જોગવાઈ

(રૂ.લાખમાં)

અ. વિકાસના મુખ્ય સદરો નં.	દસમી યોજના ૨૦૦૨-૦૭ જોગવાઈ	વાર્ષિક યોજના ૨૦૦૫-૦૬ જોગવાઈ	વાર્ષિક યોજના ૨૦૦૬-૦૭ જોગવાઈ
૧ ૨	૩	૪	૫
૧ કૃષિ અને સંલગ્ન સેવાઓ	૪૧૬૮૦૦	૫૮૮૩૮	૫૮૦૮૨
૨ ગ્રામ વિકાસ	૧૬૦૦૦૦	૩૮૪૮૨	૫૧૮૮૧
૩ સિંચાઈ અને પૂર નિયંત્રણ	૧૦૩૫૦૦૦	૨૮૮૩૭૭	૩૮૮૭૨૦
૪ ઉર્જા	૭૦૭૧૦૦	૮૩૮૫૨	૧૦૨૦૭૩
૫ ઉદ્યોગ અને ખનિજ	૨૪૩૦૦૦	૩૮૨૩૮	૩૮૭૫૦
૬ પરિવહન	૨૧૭૫૦૦	૧૨૬૩૨૪	૧૨૧૬૫૨
૭ સંદેશાવ્યવહાર	૪૦૦૦	૧૮૫૭	૧૮૫૭
૮ વિજ્ઞાન, પ્રૌદ્યોગિકી અને પર્યાવરણ	૩૮૩૦૦	૧૪૩૧૩	૧૨૪૨૩
૯ સામાન્ય આર્થિક સેવાઓ	૮૮૫૫૦	૨૩૫૮૬	૩૦૩૨૫
૧૦ સામાજિક સેવાઓ	૧૭૭૨૭૦૦	૪૧૩૦૭૦	૪૪૨૬૨૪
૧૧ સામાન્ય સેવાઓ	૨૪૫૦	૭૫૩	૭૫૩
૧૨ સરહદ વિસ્તાર વિકાસ કાર્યક્રમ	૪૫૦૦	**	**
કુલ	૪૭૦૦૦૦૦	૧૧૦૦૦૦૦	૧૨૫૦૩૫૦

** સરહદ વિસ્તાર વિકાસ કાર્યક્રમની જોગવાઈનો સમાવેશ સંબંધિત સદર/પેટાસદરમાં થયેલ છે.

રાજ્યની વાર્ષિક યોજના ૨૦૦૬-૦૭



૭. વિભાગવાર બાકી જામીનગીરી

(રૂ. લાખમાં)

ક્રમ	વિભાગનું નામ	૧૯૯૯-૦૦	૨૦૦૦-૦૧	૨૦૦૧-૦૨	૨૦૦૨-૦૩	૨૦૦૩-૦૪	૨૦૦૪-૦૫
૧	૨	૩	૪	૫	૬	૭	૮
૧	કૃષિ અને સહકાર વિભાગ	૧૬૨૦૮૩ (૧૨.૦૫)	૧૫૪૭૬૫ (૮.૮૫)	૧૬૮૧૪૯ (૮.૯૮)	૧૫૮૧૦૦ (૮.૩૨)	૧૪૪૭૦૬ (૮.૨૧)	૧૨૨૯૭૪ (૭.૮૪)
૨	ઉદ્યોગ અને ખાણ વિભાગ	૮૫૪૧૫ (૬.૩૫)	૧૦૩૩૩૧ (૫.૮૭)	૯૧૨૮૦ (૪.૮૮)	૮૯૨૧૩ (૪.૭૦)	૮૪૮૨૪ (૪.૮૧)	૭૫૪૦૦ (૪.૮૧)
૩	પંચાયત અને ગ્રામ ગૃહનિર્માણ વિભાગ	૧૧૩૮૩ (૦.૮૫)	૧૩૫૧૩ (૦.૭૮)	૧૩૬૧૨ (૦.૭૩)	૧૩૭૧૬ (૦.૭૨)	૧૪૦૨૧ (૦.૮૦)	૩૪૩ (૦.૦૨)
૪	શહેરી વિકાસ અને શહેરી ગૃહ નિર્માણ વિભાગ	૬૦૨૭૮ (૪.૪૮)	૭૬૪૫૨ (૪.૪૨)	૭૭૮૯૫ (૪.૧૬)	૭૮૦૫૯ (૪.૧૧)	૫૫૬૮૯ (૩.૧૬)	૨૮૮૪૦ (૧.૮૪)
૫	બંદરો અને મત્સ્યોદ્યોગ વિભાગ	૭૦૫ (૦.૦૫)	૬૩૦ (૦.૦૪)	૬૩૦ (૦.૦૩)	૩૫ (ન)	૩૦ (ન)	૩૦ (ન)
૬	નર્મદા જળસંપત્તિ વિભાગ	૪૩૫૭૮૭ (૩૨.૪૦)	૫૨૪૨૮૭ (૩૦.૩૧)	૬૬૪૫૮૭ (૩૫.૪૯)	૬૮૭૭૦૭ (૩૬.૧૯)	૬૫૩૫૮૩ (૩૭.૦૮)	૬૩૮૪૭૪ (૪૦.૭૧)
૭	ગૃહ વિભાગ	૪૪૯૫૯ (૩.૩૫)	૪૪૭૬૫ (૨.૫૯)	૬૪૪૧૧ (૩.૪૪)	૬૪૪૧૧ (૩.૩૯)	૬૪૪૧૧ (૩.૬૫)	૫૮૬૩૯ (૩.૭૪)
૮	ઉર્જા અને પેટ્રો-કેમિકલ્સ વિભાગ	૫૩૩૯૧૬ (૩૯.૭૦)	૭૯૭૩૦૦ (૪૬.૦૯)	૭૨૩૩૨૭ (૩૮.૬૩)	૭૩૭૭૧૧ (૩૮.૮૨)	૭૧૮૬૪૭ (૪૦.૭૮)	૬૨૬૯૧૪ (૩૯.૯૭)
૯	વન અને પર્યાવરણ વિભાગ	૮૨૦ (૦.૦૬)	૮૨૦ (૦.૦૫)	૮૨૦ (૦.૦૪)	૮૨૦ (૦.૦૪)	૮૨૦ (૦.૦૫)	૮૨૦ (૦.૦૫)
૧૦	અગ્નિ અને નાગરિક પુરવઠા અને ગ્રાહક બાબતોનો વિભાગ	૩૦૦ (૦.૦૨)	૨૮૦૦ (૦.૧૬)	૩૦૦ (૦.૦૨)	-	-	-
૧૧	સામાજિક ન્યાય અને અધિકારીતા વિભાગ	૮૬૪૮ (૦.૬૪)	૧૦૬૬૬ (૦.૬૨)	૧૨૬૭૬ (૦.૬૮)	૧૫૬૭૪ (૦.૮૩)	૧૨૭૦૯ (૦.૭૨)	૧૨૯૦૯ (૦.૮૨)
૧૨	આદિજાતિ વિકાસ વિભાગ	-	-	-	-	૨૪૯૨ (૦.૧૪)	૨૪૯૨ (૦.૧૬)
૧૩	મહિલા અને બાળ વિકાસ વિભાગ	-	-	-	-	૧૦૦ (૦.૦૧)	૧૦૦ (૦.૦૧)
૧૪	માર્ગ અને મકાન વિભાગ	૬૬૦ (૦.૦૫)	૪૨૨ (૦.૦૨)	૧૦૪૨૨ (૦.૫૬)	૧૦૪૨૨ (૦.૫૫)	૧૦૪૨૨ (૦.૫૯)	૪૨૨ (૦.૦૩)
૧૫	સામાન્ય વહિવટ વિભાગ	-	-	૪૪૨૩૧ (૨.૩૬)	૪૪૨૩૧ (૨.૩૩)	-	-
કુલ		૧૩૪૪૯૫૪	૧૭૨૯૭૫૧	૧૮૭૨૩૪૦	૧૯૦૦૦૯૯	૧૭૬૨૪૫૪	૧૫૬૮૩૫૭

નોંધ : કૌંસમાં દર્શાવેલ આંકડા કુલ બાકી જામીનગીરીમાં ટકાવારી હિસ્સો દર્શાવે છે.

(ન) = નહીવત